



№13 шығарылым

ҚАЗАҚСТАН ЖӘНЕ ОНЫҢ ӨҢІРЛЕРІНДЕГІ ШАҒЫН ЖӘНЕ ОРТА КӘСІПКЕРЛІКТІҢ ДАМУ ЖАҒДАЙЫ ТУРАЛЫ ЕСЕП



«Қазақстан және оның өңірлеріндегі шағын және орта кәсіпкерліктің даму жағдайы туралы есеп» кітабын «Даму» кәсіпкерлікті дамыту қоры» АҚ әзірледі

Г. Бурибаева, Ф. Сарсекеев, А. Оспанов, Б. Имашев

«Қазақстан және оның өңірлеріндегі шағын және орта кәсіпкерліктің даму жағдайы туралы есеп».

Нұр-Сұлтан, 2020 ж., № 13 шығарылым. 100-бет.

«Қазақстан және оның өңірлеріндегі шағын және орта кәсіпкерліктің даму жағдайы туралы есеп» кітабы «Даму» кәсіпкерлікті дамыту қоры» АҚ («Даму» қоры) авторлар ұжымымен әзірленген. Есепте Қазақстандағы шағын және орта кәсіпкерлік (ШОК) секторының даму динамикасы мен жағдайы туралы толық ақпарат келтірілген. Есептің бірінші бөлімдерінде салалық және өңірлік қимадағы ШОК кешенді жалпы республикалық талдауы көрсетілген. Жеке бөлім «Даму» қорының кәсіпкерлікті қолдау жөніндегі қызметінің нәтижелерін қамтиды. Есеп «Даму» қорының 2020 жылдың соңына дейін Қазақстандағы ШОК одан өрі дамыту жоспарлары туралы бөліммен аяқталады.

Барлық материалдар Қазақстан Республикасы Стратегиялық жоспарлау және реформалар агенттігі Ұлттық статистика бюросының, Қазақстан Республикасы Ұлттық Банкінің және «Даму» қорының ағымдағы статистикалық деректеріне негізделген. Кітап статистикалық деректермен кесте, сурет және диаграммалар түрінде бейнеленген, бұл оны түсінуді жеңілдетеді. Үкіметтік органдарға, жергілікті атқарушы билік органдарына, жоғарғы оқу орындарына, қоғамдық ұйымдарға және бизнес құрылымдарына ұсынылады.

© Бұл кітаптағы барлық материалдар (мәтіндік ақпарат және графикалық суреттер) «Даму» кәсіпкерлікті дамыту қоры» АҚ меншігі болып табылады.

ISBN 978-601-06-7953-5



	ДИРЕКТОРЛАР КЕҢЕСІ ТӨРАҒАСЫНЫҢ ҮНДЕУІ	4
	БАСҚАРМА ТӨРАЙЫМЫНЫҢ ҮНДЕУІ.....	6
1	ҚАЗАҚСТАН РЕСПУБЛИКАСЫНДАҒЫ ШАҒЫН ЖӘНЕ ОРТА КӘСІПКЕРЛІКТІҢ ЖАЙ-КҮЙІ ЖӘНЕ ДАМУ ДИНАМИКАСЫНА МОНИТОРИНГ ЖҮРГІЗУ	9
2	ҚАЗАҚСТАН ӨҢІРЛЕРІНДЕГІ ШОК ДАМУ КӨРСЕТКІШТЕРІН САЛЫСТЫРУ	13
3	ҚАЗАҚСТАН РЕСПУБЛИКАСЫНЫҢ ӨҢІРЛЕРІНДЕ ШОК СУБЪЕКТІЛЕРІНІҢ ДАМУЫН ТАЛДАУ	17
4	«ДАМУ» КӘСІПКЕРЛІКТІ ДАМУ ҚОРЫ» АҚ-НЫҢ КӘСІПКЕРЛІКТІ ҚОЛДАУ ЖӨНІНДЕГІ БАҒДАРЛАМАЛАРЫН ІСКЕ АСЫРУ НӘТИЖЕЛЕРІ	69
5	ШАҒЫН ЖӘНЕ ОРТА КӘСІПКЕРЛІКТІ ҚОЛДАУДЫҢ ЖАҢА ҚҰРАЛДАРЫ.....	95

ДИРЕКТОРЛАР КЕҢЕСІ ТӨРАҒАСЫНЫҢ ҮНДЕУІ

Құрметті ханымдар мен мырзалар!



Смайылов Әлихан Асханұлы

Қазақстан Республикасы
Премьер-Министрінің бірінші орынбасары,
«Даму» кәсіпкерлікті дамыту қоры» АҚ
Директорлар кеңесінің төрағасы

Әлемдік пандемия кезеңінде Қазақстан Үкіметі экономиканың, оның ішінде микро-, шағын және орта бизнес секторының тұрақтылығын сақтау мәселелеріне көп көңіл бөледі, ол елдің ЖІӨ-нің 31,7%-ын құрайды.

2020 жылдың қорытындысы бойынша микро-, шағын және орта кәсіпкерлік арасында ең танымал бағдарламалардың бірі – «Бизнестің жол картасы – 2025» бағдарламасына сұраныс артты, оның негізгі операторы «Даму» қоры болып табылады. Осы бағдарлама шеңберінде 2020 жылы 18 916 жоба, ал 2019 жылы барлығы 4 128 жоба қолдау тапты.

Бұл бағдарламаның жетістігі шарттарды барынша жеңілдетумен байланысты. Бірінші кезекте кәсіпкер төлейтін сыйақы мөлшерлемесі біріздендірілді - жылдық 6%. Екіншіден, салалар бойынша шектеулер алынып, өтінімді қарау мерзімі қысқартылды – субсидиялар бойынша 5 күн және кепілдіктер бойынша 10 күн. Несиелердің ең жоғары сомасының мөлшері субсидиялау бойынша 7 млрд теңгеге дейін және кепілдік беру бойынша 1 млрд теңгеге дейін ұлғайтылды. Үшіншіден, «БЖК 2025» бағдарламасының «Шағын, оның ішінде микрокәсіпкерлік субъектілерін қолдау» бірінші бағытын өзгерту арқылы сыйақы мөлшерлемесінің бір бөлігін қоржындық субсидиялау және несиелер/микронесиелер бойынша ішінара кепілдік беру түріндегі қаржылық қолдау шаралары микробизнеске де көрсетіле бастады. Микроқаржыландыру аясында 6 мыңнан астам жобаға қолдау көрсетілді.

Қазақстан президенті Қасым-Жомарт Кемелұлы Тоқаев 2020 жылғы 23 наурыздағы төтенше жағдай жөніндегі комиссия отырысында сөйлеген сөзінде ШОБ-қа салықтар мен басқа да міндетті төлемдердің барлық түрлерін айыппұл мен өсімпұлды есептемей, 3 ай мерзімге төлеу мерзімін кейінге қалдыруды тапсырды. Тапсырманы орындау аясында 1,6 млн-нан астам азамат және 11,5 мың ШОБ субъектісі жалпы сомасы 360 млрд теңгеден астам несие алды. Сонымен қатар, ағымдағы жылдың 1 қыркүйегінде мемлекет Басшысы экономиканың неғұрлым зардап шеккен сектор-ларында ШОБ несиелері бойынша мөлшерлемені 6%-ға дейін төмендетуді тапсырды. Осы тапсырмалардың барлығы орындалды.

Ел экономикасын тиімді қолдаған мұндай нәтижеге ел басшылығы мен Үкімет қабылдаған экономикалық өсуді қалпына келтіру жөніндегі кешенді жоспардың арқасында қол жеткізілді, ол іскерлік белсенділікті ын-таландыру, жұмыспен қамтуды қолдау және халықтың табысын арттыру жөніндегі 10 бағыт пен 172 жүйелі және салалық шаралардан тұрады. Қабылданған шаралар қаржыландыру және жеңілдікті несие беру, оның ішінде микробизнес

тетіктерін едәуір кеңейтуге, кепілдік беру және экспорттық шығындарды өтеу құралдарын белсенді қолдануға мүмкіндік берді. Бұдан басқа, форвардтық және ұзақ мерзімді оффтейк-келісімшарттар жасасу тәжірибесі енгізілді, бизнеске салық жүктемесі төмендетілді және оны өкімшілендіру оңайлатылды, салықтар мен қарыздар бойынша преференциялар мен кейінге қалдырулар қолданылды, жекелеген айыппұлдар мен алымдар алынып тасталды, өкімшілік кедергілер барынша азайтылды.

Осы шаралардың барлығы елдің әлеуметтік-экономикалық және саяси өмірінде маңызды рөл атқаратын, ауылдар мен қалалар тұрғындарының тұрақты жұмыспен қамтылуын қамтамасыз ететін, жұмыссыздықты төмендететін микро-, шағын және орта бизнестің белсенді жұмысын қолдауға ықпал етті.

Нәтижесінде 2020 жылы тіркелген шағын және орта кәсіпкерлік субъектілері бойынша өсім 0,4%-ды, қолданыстағы субъектілер бойынша – 2%-ды құрады. 2010 жылдан бастап 2020 жылға дейін тіркелген шағын және орта кәсіпкерлік субъектілері бойынша өсім 35%-ды, қолданыстағылар бойынша – 105%-ды құрады.

Өткен жылы жоспарланған бастамалар енгізілді, оның ішінде исламдық қаржыландыру қағидаттарында шағын және орта кәсіпкерлік субъектілеріне несие беру жөніндегі «Даму» қорының жаңа бағдарламасы іске қосылды, ол арқылы кәсіпкерлерге исламдық қаржы құралдары арқылы ұзақ мерзімді қаржылық қолдау көрсетіледі.

«Даму» қорының БҰҰ Даму бағдарламасымен және Жаһандық экологиялық қормен ынтымақтастығы аясында «Жаңартылатын энергия көздеріне инвестиция-лау тәуекелдерін төмендету» жобасы бойынша БҰҰДБ қатысуымен «Даму» қорының «жасыл» облигациялары шығарылды және «Астана» халықаралық қаржы орталығының биржасына орналастырылды. Бұл облигацияларды орналастырудан түскен қаражатты «жасыл» жобаларды іске асыратын Қазақстанның шағын және орта бизнес субъектілеріне одан әрі несие беру үшін екінші деңгейдегі банктерге, микроқаржы ұйымдарына жіберуге мүмкіндік берді.

2020 жылдың қорытындысы бойынша жаһандық экономиканың құлдырауы, әлемдегі сауда-экономикалық белсенділіктің төмендеуі және елеулі шектеу шаралары жағдайында «Даму» қоры жүргізіп жатқан жұмыс жаңа және жұмыс істеп тұрған кәсіпкерлердің өсуін сақтауға мүмкіндік берді.

БАСҚАРМА ТӨРАЙЫМЫНЫҢ ҮНДЕУІ

Құрметті ханымдар мен мырзалар!



Бурибаева Г.А.

«Даму» кәсіпкерлікті дамыту қоры» АҚ
Басқарма төрайымы

Былтырғы 2020 жыл көптеген аспектілерде күрделі болды. Қазақстанда да, бүкіл әлемде де экономикалық жағдай COVID-19 пандемиясының және оның салдарының әсерінде болды. Осыған байланысты кейбір экономика салаларында өсімнің баяулағаны, онымен қоса, кейбір секторларда өсу құбылыстары байқалды.

Пандемия салдарын еңсеру кезеңінде «Даму» қорының жұмысы екі негізгі бағытпен жүзеге асты. Бірінші кезекте, бұл ЖІӨ динамикасының қалпына келуін қамтамасыз етуге және Қазақстан Үкіметі қабылдаған Экономикалық есуді қалпына келтіру жоспарының шегінде экономиканы сапалы трансформациялау үшін жағдай жасауға тиіс 164 шараның қатарына кіретін МШОК қаржылық қолдау бойынша шараларды іске асыру. Екінші – «Даму» қорының мемлекет экономикасының дүниежүзілік аренадағы бәсекеге қабілеттілігін арттыру үшін жоғары қосылған құн әкелетін экономиканың өңдеуші секторларында отандық тауар өндірушілерді қолдауды арттыру және Қазақстанның ішінде импорт алмастыру бағытының да маңызы зор.

2020 жылдың қорытындысы бойынша кәсіпкерлер тарапынан мемлекеттік қолдау шараларына сұранысы қайта қаржыландыру мақсаттарына қолдау көрсетілген жобалардың, сондай-ақ айналым қаражатын толықтырудың есебінен айтарлықтай жоғарылады. «Даму» қоры экономиканың барлық, соның ішінде пандемия кезінде ең көп зардап шеккен секторларының кәсіпкерлеріне субсидиялауды уақтылы іске асыру үшін жаңа бағдарламаларды іске қосудың және қолдау шараларын кеңейтудің синтегеуріндерін сәтті еңсерді.

«Даму» қоры Қазақстан Республикасының Ұлттық Қоры қаражатының есебінен өңдеуші өнеркәсіпті қолдаудың мемлекеттік бағдарламаларын (1, 2 және 3 транштар), «БЖК 2025», «Еңбек» бағдарламасын; микро-, шағын және орта бизнесті, соның ішінде халықаралық қаржы институттары – Азия Даму Банкі мен Еуропалық қайта құру және даму банкінен тартылған қаражат шегінде әйелдер кәсіпкерлігін қолдау бағдарламаларын; Әкімдіктермен бірлесіп өңірлік қаржыландыру бағдарламаларын және микро-, шағын және

орта кәсіпкерлік субъектілерін қолдаудың өз бағдарламаларын – «Даму-Микро», «Даму Өңірлер III», «Даму-Лизинг» және т.б. іске асыруда.

Нәтижесінде 2020 жылы «Даму» қоры 1,7 трлн теңге несиелер сомасына қаржы құралдарын қолдана отырып, Қазақстанның МШОК 32,0 мың жобасына қолдау көрсетті.

2019 жылдың ішіндегі деректер де осыған ұқсас: «Даму» қоры 612,0 млрд теңге несиелер сомасына 24,3 мың жобаны қолдады. Осылайша, «Даму» қоры қаржыландырылған жобалар санын 1,3 есе және кәсіпкерлерге көрсетілген қолдаудың несиелік қоржын мөлшерін 2,7 есе көбейтті.

«Даму» қоры республиканың бірде-бір өңірінде өз қызметін, соның ішінде оңтайландырылған және автоматтандырылған үдерістердің арқасында бір күнге де тоқтатқан емес. Бұл жұмыс сонау 2016 жылы тұрақты институционалдық дамудың стратегиялық міндетін іске асыру мақсатында басталған болатын. Оның нәтижелері бойынша 2019 жылы онлайн қызметтерді көрсету, өтінімдерді қарау мерзімдерін жылдамдату және клиенттер үшін қосымша қолайлылықтарды енгізу үшін online.damu.kz порталы ашылды. Сөйтіп, соңғы төрт жылдың ішінде жүргізілген жұмыстың арқасында кәсіпкерлер қозғалу бойынша шектеулер енгізілген кезде үйден шықпай қолдауға онлайн өтінім бере алды.

Мемлекеттік қолдау шараларын қолданған кәсіпкерлер Қазақстанның әлеуметтік-экономикалық дамуына үлес қосады. Атап айтқанда, 2020 жылдың ішінде «Даму» қоры қолдау көрсеткен кәсіпкерлер алдын ала деректер бойынша 7,9 трлн теңге сомасына өнім шығарды (жиынтық жылдық кіріс), 474 млрд теңге сомасына салық төледі және шамамен 10 мың жұмыс орнын құрды.

2019 жылы «Даму» қоры іске қосқан Online Damu интернет-порталы қаржылық супермаркет қағидаты бойынша, сондай-ақ EGOV.KZ порталы карантиндік шектеулер және ТЖ режимі жағдайында барлық өтінімдерді қашықтан қабылдау форматын ретке келтіруге көмектесті. Субсидиялауға қабылданған барлық өтінімдердің 97%-ға жуығы және кепілдік беру бойынша қызметтердің 90%-ы былтыр онлайн-форматта жүргізілді.

2021 жылы «Даму» қоры әдеттегідей 2020 жылмен салыстырғанда қолдау көрсетілген жобаларды 15%-ға арттыру бойынша жұмысын жалғастырады.


Еуропалық инвестициялық банкпен жасалған келісімнің шегінде 200 млн еуродан 5 млн еуроға баламалы ұлттық валютадағы сомаға транш тарту жоспарланып отыр.

МШОК арасында сұранысқа ие «Кепілдендіру» өнімі «Қарапайым заттар экономикасы» мемлекеттік бағдарламасының лизингтік мәмілелерінде де, «Даму» қорының өз бағдарламаларында да қолданылады, сондай-ақ кепілдендірудің электрондық шарттары енгізіледі.

2021 жылы «Даму» қорының жұмысының маңызды аспектісі МШОК саласында талдамалық қызметті күшейту болады. Ол үшін Power BI құралдарын және т. б. қолдана отырып, микро-, шағын және орта кәсіпкерлік саласында халықаралық даму ұйымдарының талдамалық зерттеулерін сараптамалық сүйемелдеу құрылады, сондай-ақ «Құзыреттер орталығы» ұйымдастырылады. Одан басқа, тұрақты даму жүйесінің тиімділігін арттыру мақсатымен Қор 2021 жылы экологиялық, әлеуметтік жауапкершілік және корпоративтік басқару практикаларына бағалау және жетілдіру жұмыстарын жүргізуді жоспарлап отыр.



ҚАЗАҚСТАН РЕСПУБЛИКАСЫНДАҒЫ
ШАҒЫН ЖӘНЕ ОРТА
КӘСІПКЕРЛІКТІҢ ЖАЙ-КҮЙІ
ЖӘНЕ ДАМУ ДИНАМИКАСЫНА
МОНИТОРИНГ ЖҮРГІЗУ



■ 1-ТАРАУ. ҚАЗАҚСТАН РЕСПУБЛИКАСЫНДАҒЫ ШАҒЫН ЖӘНЕ ОРТА КӘСІПКЕРЛІКТІҢ ЖАЙ-КҮЙІ ЖӘНЕ ДАМУ ДИНАМИКАСЫНА МОНИТОРИНГ ЖҮРГІЗУ

2020 жылы COVID-19 пандемиясына қарамастан, Қазақстан экономикасы экономикалық қызметтің көптеген көрсеткіштері бойынша өсуді сақтап қалды. Сондай-ақ, ШОК-та заңды тұлғалардың үлесі өсіп келе жатқан субъектілер санының институционалдық құрылымын өзгерту процестері жалғасуда:

01 2020 жылы жұмыс істеп тұрған ШОК субъектілерінің саны 2,0%-ға өсті және жыл соңына қарай **1 357 мың бірлікті** құрады. Тіркелгендер қатарындағы жұмыс істеп тұрған ШОК субъектілерінің үлесі 84,3%-ды құрады, бұл 2019 жылғы көрсеткіштен 1,3 пайыздық тармаққа жоғары.

02 ШОК субъектілерінің құрылымында ұйымдық-құқықтық нысандар бойынша заңды тұлға нысанындағы ШОК кәсіпорындарының саны **21,8 мың бірлікке** ұлғайды. ШОК субъектілерінің жалпы құрылымында олардың үлес салмағы 20,8%-ға дейін өсті. Осылайша, жаңа заңды тұлғаларды құру және жеке кәсіпкерлерді ЖШС қайта тіркеу есебінен шағын бизнесті сапалы институционалдық дамыту жалғасуда.

03 Шағын және орта кәсіпкерлікте жұмыспен қамтылғандардың саны жыл ішінде 0,9%-ға төмендеді және 3 473 адам құрады. Жұмыспен қамтылған халықтың жалпы санындағы ШОК-та жұмыспен қамтылған халықтың жалпы үлесі 01.01.2021 ж. ел бойынша 1,1 пайыздық тармаққа өсті және 39,8% құрады.

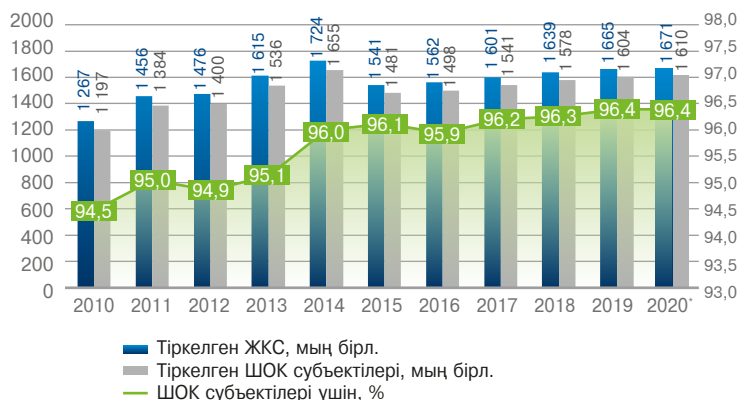
04 ШОК субъектілері 2020 жыл ішінде шығарған өнімдер **33,6 трлн теңгеден** асты. Жыл ішінде өнім шығару нақты мән-де 5,4%-ға төмендеді. Елдің жалпы ішкі өніміндегі ШОК ЖҚҚ үлесі 2020 жылдың қорытындылары бойынша 31,6% деңгейінде бағаланады, бұл 2019 жылдың көрсеткішінен 0,8 пайыздық тармаққа жоғары.

05 2020 жылдың төрт тоқсанындағы деректер бойынша шағын кәсіпорындардан КТС бойынша төлемдерден түсімдер **669 млрд теңгені** құрады. Осылайша, олардың КТС түсімдерінің жалпы сомасындағы үлесі 30,0%-ды құрады. 2019 жылмен салыстырғанда шағын кәсіпорындардан КТС өсімі (-31,8%) құрады.

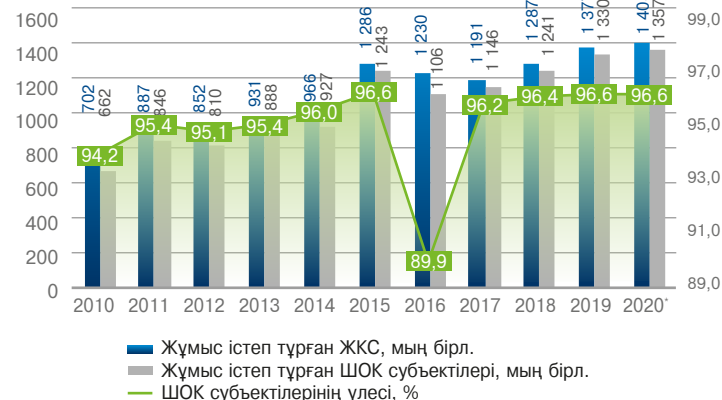
06 Микро, шағын және орта кәсіпкерлікке берілген қарыздар 2021 жылдың басында **4,2 трлн теңгені** құрады, бұл экономиканы жалпы несиелеудің өсу қарқынына сәйкес келеді. Осының нәтижесінде олардың экономикаға несиелердің жалпы сомасындағы үлесі 26,9% деңгейінде қалыптасты.

07 ШОК секторының салалық құрылымында 2010 жылдың бес негізгі көрсеткіші бойынша екі негізгі үрдіс сақталып отыр. Біріншіден, барлық көрсеткіштер бойынша логистика саласының үлес салмағы өсуде: субъектілер санында – 7%-дан 8%-ға дейін, жұмыспен қамтылғандар санында – 6,8%-дан 7,4%-ға дейін, өнім шығаруда – 8,8%-дан 10,2%-ға дейін, КТС түсімдерінде – 4,5%-дан 4,6%-ға дейін және несиелік портфельде – 4,7%-дан 5,2%-ға дейін. Екіншіден, ауыл шаруашылығында құлдырау байқалады: кәсіпорындар саны мен жұмыспен қамтылғандар санының үлес салмағы айтарлықтай қысқарды. Өңдеуші өнеркәсіп кәсіпорындары бойынша абсолюттік мән-де өсім байқалады (2010 жылдан бастап субъектілер саны 2,6 есе, жұмыспен қамтылғандар саны 27,9%, өнім шығару 4,6 есе, КТС түсімдері 2,7 есе, кредиттер 2,7 есе өсті).

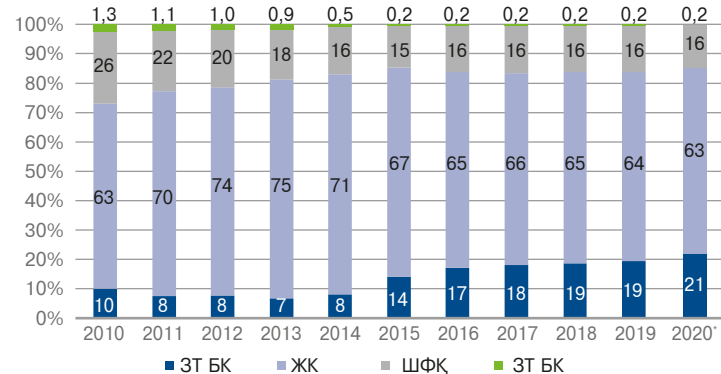
Тіркелген ШОК және ЖКС субъектілері санының динамикасы



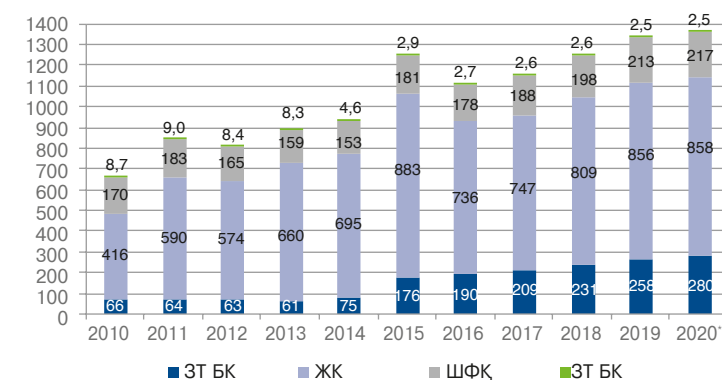
Қолданыстағы ШОК және ЖКС субъектілері санының динамикасы



Ұйымдық-құқықтық нысандар бөлінісінде ШОК субъектілерінің құрылымы (%-бен)



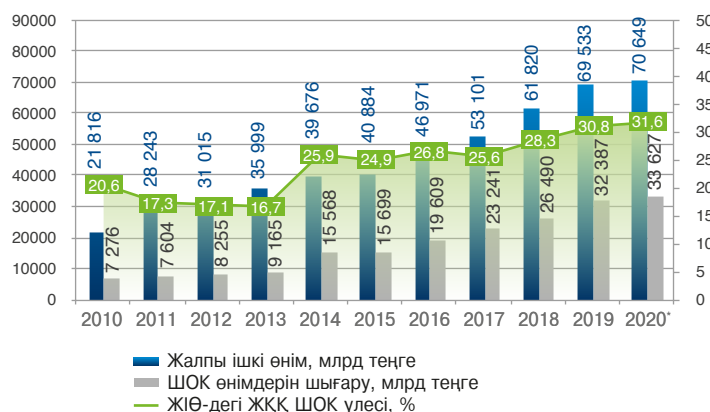
Ұйымдық-құқықтық нысандар бөлінісінде ШОК субъектілерінің құрылымы (мың бірл.)



Елдің жұмыспен қамтылған халқының жалпы санындағы ШОК-та жұмыспен қамтылғандардың үлесі



ШОК-тың ЖІӨ-ге үлесі



КТС түсімдерінің жалпы сомасындағы шағын кәсіпорындардың КТС үлесі



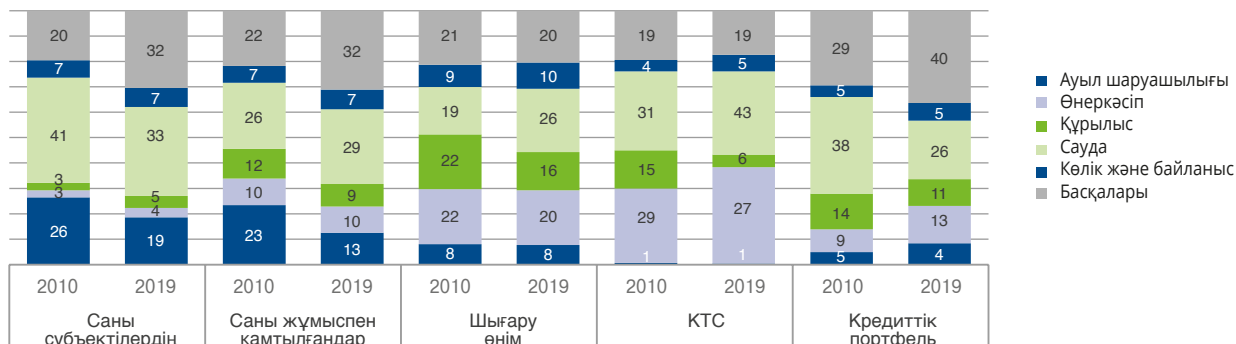
ЕДБ берген несиелердің динамикасы (кезең үшін)



2020 жылғы ЖӨӨ, млрд теңге (барлығы: 70 714,1 млрд теңге)



ШОК макрокөрсеткіштерінің салалық құрылымы (%)



Ескертпе: ҚР ҰЭМ Статистика комитетінің деректері бойынша жасалды www.stat.gov.kz, ҚР Ұлттық Банкі (www.nationalbank.kz).
* 2020 жылғы деректер «Даму» қорының жедел ақпараты және бағалауы негізінде жасалды

ҚАЗАҚСТАН ӨҢІРЛЕРІНДЕГІ ШОК ДАМУ КӨРСЕТКІШТЕРІН САЛЫСТЫРУ



■ 2-ТАРАУ. ҚАЗАҚСТАН ӨҢІРЛЕРІНДЕГІ ШОК ДАМУ КӨРСЕТКІШТЕРІН САЛЫСТЫРУ

2020 жылдың қорытындылары бойынша ШОК секторы қызметінің негізгі көрсеткіштері бойынша Қазақстан өңірлерінің рейтингтері былайша қалыптасты:

01 2020 жылдың соңында жұмыс істеп тұрған ШОК субъектілерінің саны бойынша Алматы және Нұр-Сұлтан қалалары, сондай-ақ Түркістан облысы көш бастап тұр. Жиынтығында бұл өңірлерге елдің барлық ШОК субъектілерінің 36%-ы тиесілі. Жұмыс істеп тұрған ШОК субъектілерінің ең аз саны Солтүстік Қазақстан, Павлодар және Батыс Қазақстан облыстарына тиесілі.

02 Тіркелген ШОК субъектілерінің жалпы санындағы жұмыс істеп тұрған ШОК субъектілерінің үлесі бойынша Түркістан, Қызылорда және Шығыс Қазақстан облыстары бірінші орынға ие болды. Жалпы алғанда, 14 өңірде ШОК субъектілерінің белсенділік деңгейі республикалық деңгейден жоғары (84,3%-дан астам).

03 Шетел қатысатын немесе шетел меншігіндегі тіркелген кәсіпорындар санының ең көп шоғырлануы Алматы қаласына келеді: мұндай кәсіпорындардың үлесі қаланың шағын және орта кәсіпорындарының жалпы санының 13,8%-ын құрайды. Бұдан басқа, Жамбыл облысында шетелдік қатысуы бар кәсіпорындардың үлесі 9,3%-ды құрайды және жалпы республикалық деңгейден асады (8,6%).

04 Гендерлік аспектіде Қарағанды облысы әйелдер басқаратын ШОК субъектілерінің ең көп үлесі бар өңір болып табылады (45,7%). Сондай-ақ кәсіпкер әйелдердің үлесі жоғары өңірлерге Шығыс Қазақстан, Атырау және Қостанай облыстары жатады.

05 ШОК-та жұмыспен қамтылғандардың жалпы саны 2021 жылғы 1 қаңтарға 3 473 адам құрап, жыл ішінде 0,7%-ға артты. ШОК-та жұмыспен қамтылған халықтың аймақтық таралуы біркелкі емес. ШОК-та жұмыспен қамтылған адамдардың ең көп саны Алматы қ., Нұр-Сұлтан қ., Алматы, Қарағанды және Шығыс Қазақстан облыстарында.

06 Қазақстанның бүкіл ШОК секторы шығарған өнімдердің көлемі 2020 жыл ішінде **33 627 млрд теңге** құрады. Өнімдер шығаруға аймақтар бойынша ең үлкен үлесті Алматы (**9 033 млрд теңге**) және Нұр-Сұлтан (**6 635 млрд теңге**) қалаларының ШОК субъектілері қосады, олардың өнімдерінің көлемі елдің ШОК-тары шығарған жалпы өнімнің 47%-ын құрайды.

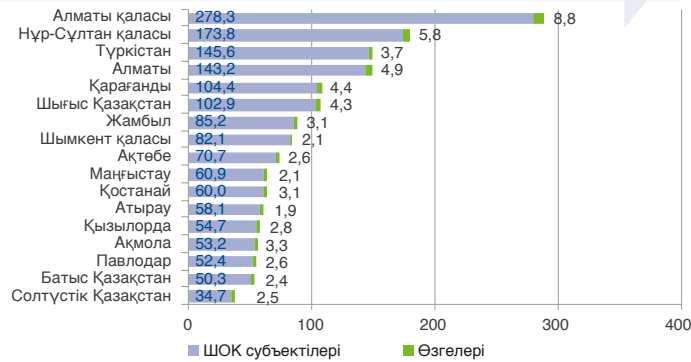
07 2020 жылдың төрт тоқсанында шағын кәсіпорындар төлеген КТС жалпы сомасы **669 млрд теңгені** құрады. Төлем сомалары бойынша көшбасшылар Алматы қаласы, Атырау облысы, Батыс Қазақстан облысы, Нұр-Сұлтан қаласы және Батыс Қазақстан облысы болып табылады. Олардың шағын кәсіпорындары елдің шағын кәсіпорындарының КТС барлық түсімдерінің 87%-дан астамын төледі.

08 01.01.2021 ж. жағдай бойынша ЕДБ шағын кәсіпкерлікке несиелер бойынша жиынтық несие қоржынының мөлшері **2 515 млрд теңгені** құрады. Банктердің шағын бизнеске несие беруінің өңірлік құрылымында Алматы қаласы басым позицияға ие – **1 425,8 млрд теңге** немесе ел бойынша шағын бизнеске берілетін несиелердің 57%-ы. Несие қоржынының мөлшері бойынша екінші орынды Нұр-Сұлтан қаласы (**349,2 млрд теңге**) алады. Екі қалаға да шағын бизнес сегментіндегі барлық несиелердің 70%-дан астамы тиесілі.

09 Алматы, Нұр-Сұлтан және Шымкент қалаларын есепке алмағанда, облыс орталықтарынан тыс шағын кәсіпкерлікке берілетін кредиттердің жиынтық үлесі 2020 жылдың соңында 9,9%-ды құрады. Облыс орталықтарынан тыс жерлерде неғұрлым белсенді түрде Шығыс Қазақстан (несиелердің 31%), Павлодар (25%) және Қарағанды (20%) облыстарындағы кәсіпкерлер несие алады.

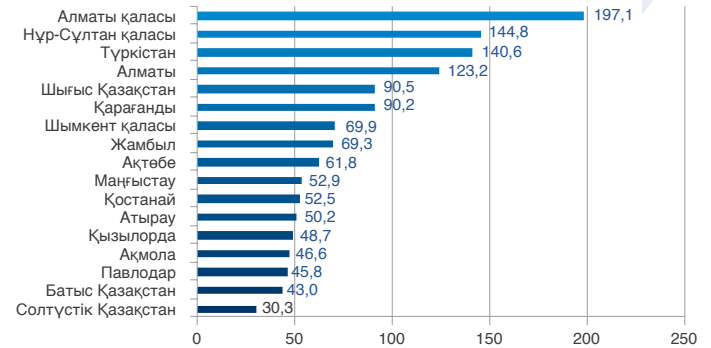
01.01.2020 ж. тіркелген ШОК және ЖКС субъектілерінің саны, мың бірлік

Қазақстан бойынша: 1 610,5 мың тіркелген ШОК субъектілері, 1 671 мың тіркелген ШОК және ЖКС субъектілері

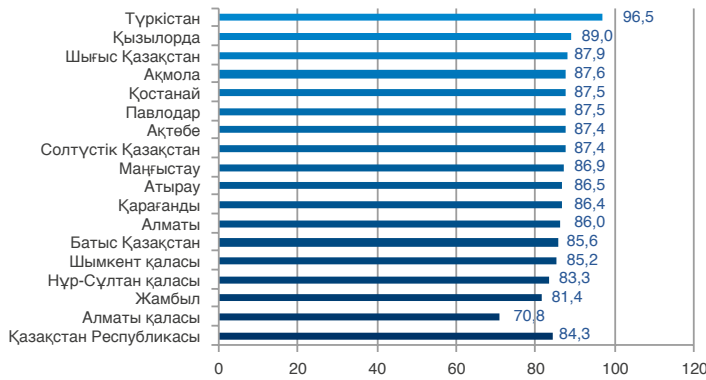


01.01.2020 ж. жұмыс істеп тұрған ШОК және ЖКС субъектілерінің саны, мың бірлік

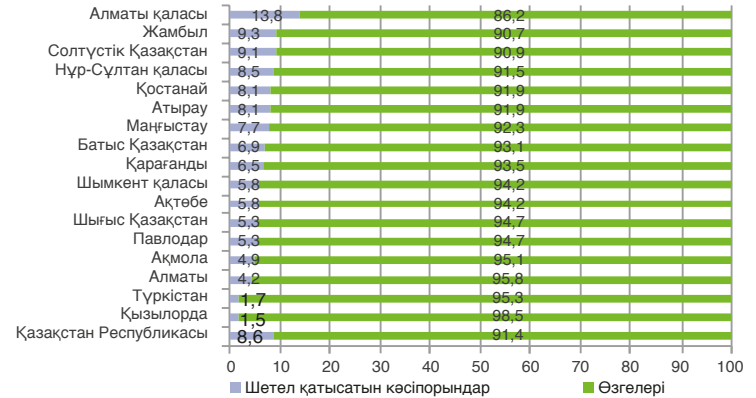
Қазақстан бойынша: 1 357,3 мың жұмыс істеп тұрған ШОК субъектілері



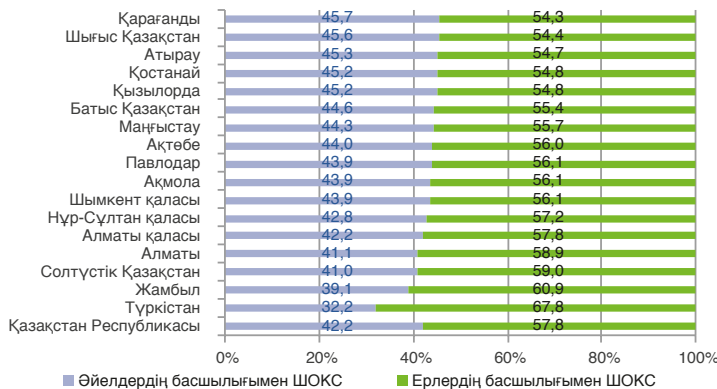
01.01.2021 ж. тіркелген ШОК субъектілерінің жалпы санындағы жұмыс істеп тұрған ШОК субъектілерінің үлесі, %



Шетелдік қатысуы бар ШОК үлесі (заңды тұлғалар бойынша деректер негізінде)

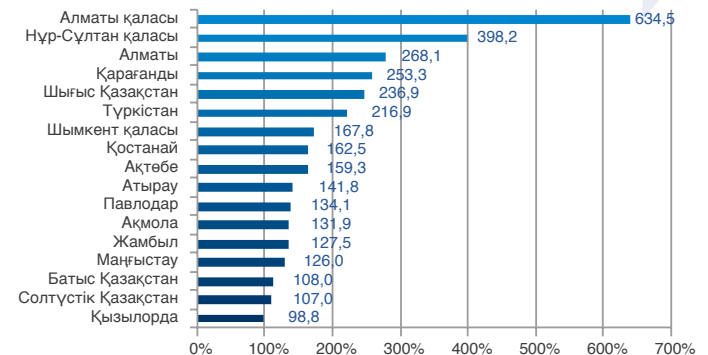


Өңірлер бойынша әйелдер басқаратын ШОК субъектілерінің үлесі, %



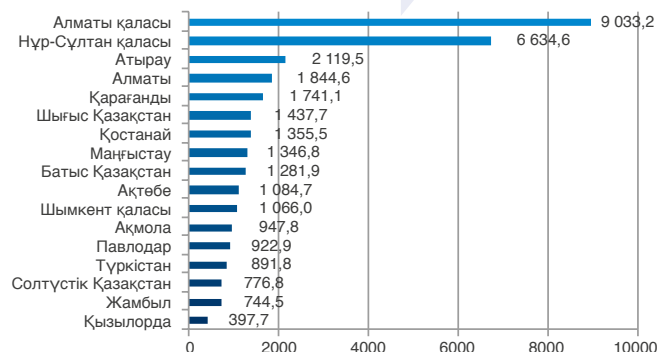
01.01.2021 ж. өңірлер бөлінісінде ШОК-та жұмыспен қамтылғандар саны, мың адам

Қазақстан бойынша: 3 472,6 мың адам



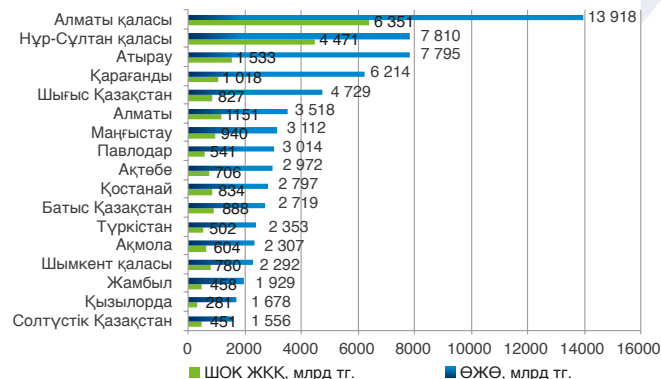
Өңірлер бөлінісінде 2020 жылға ШОКС өнімін шығару, млрд теңге

Қазақстан бойынша: 33 627 млрд теңге

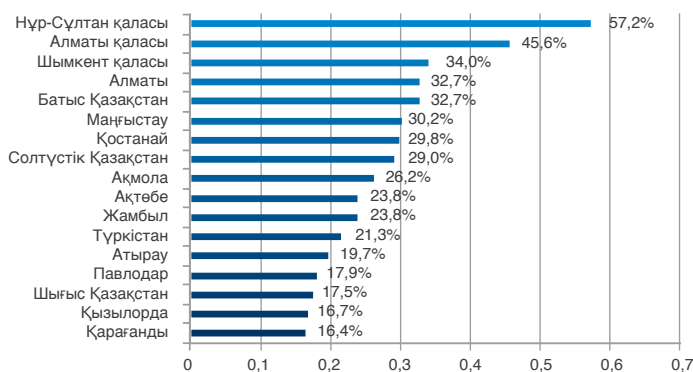


2020 жылға арналған өңірлер бөлінісінде ЖӨӨ және ШОК ЖҚҚ, млрд теңге

Қазақстан бойынша: ЖІӨ 70 714,1 млрд теңге, ШОК ЖҚҚ 22 335,9 млрд теңге

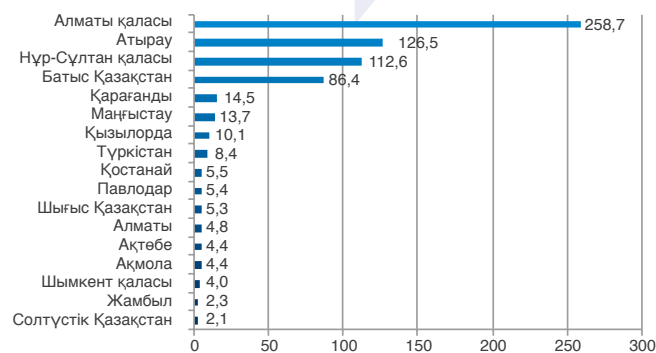


ЖӨӨ-дегі ЖҚҚ ШОК үлесі, %



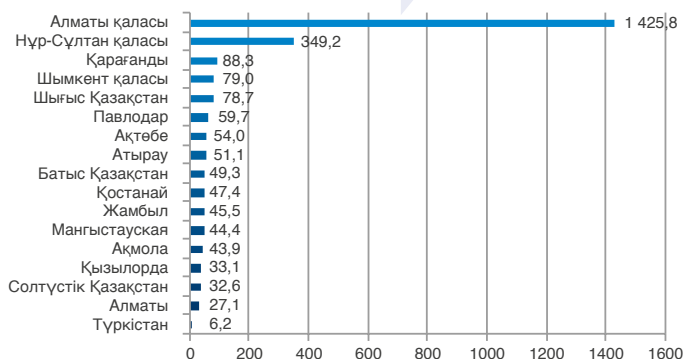
Өңірлер бөлінісінде 2020 жылға шағын кәсіпорындардың КТС, млрд теңге

Қазақстан бойынша: 669,2 млрд теңге

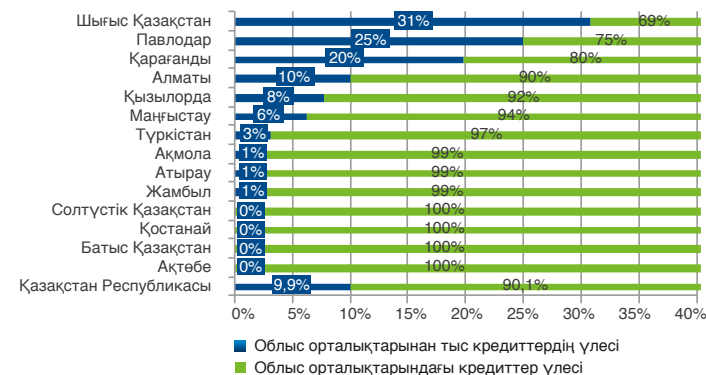


01.01.2021 ж. арналған өңірлер бөлінісінде шағын кәсіпкерлікке несиелер бойынша ЕДБ портфелі

Қазақстан бойынша: 2 515,3 млрд теңге



Облыс орталықтарындағы және басқа қалалар мен аудандардағы шағын кәсіпкерлікке берілетін банктердің несиелері



ҚАЗАҚСТАН РЕСПУБЛИКАСЫНЫҢ
ӨҢІРЛЕРІНДЕ ШОК СУБЪЕКТІЛЕРІНІҢ
ДАМУЫН ТАЛДАУ



НҰР-СҰЛТАН ҚАЛАСЫНДАҒЫ ШАҒЫН ЖӘНЕ ОРТА КӘСІПКЕРЛІК

Қаланың әлеуметтік-экономикалық портреті



Құрылды 1832 ж.
1997 жылғы 10 желтоқсаннан
бастап – Қазақстан
Республикасының астанасы



Ауданы
0,8 мың км²,
ҚР территориясының 0,03%-ы



01.01.2021 ж. халық
1 184,4 мың адам
ҚР халқының 6,4%



01.01.2021 ж. экономикалық
белсенді халық
590,5 мың адам



01.01.2021 ж. жұмыспен
қамтылған халық
563,4 мың адам



2020 жылғы ЖӨӨ
7 810 млрд теңге
ҚР ЖІӨ-нен 11,0%



Нақты көлем индексі, өткен
жылдың тиісті кезеңіне
100,1%-бен



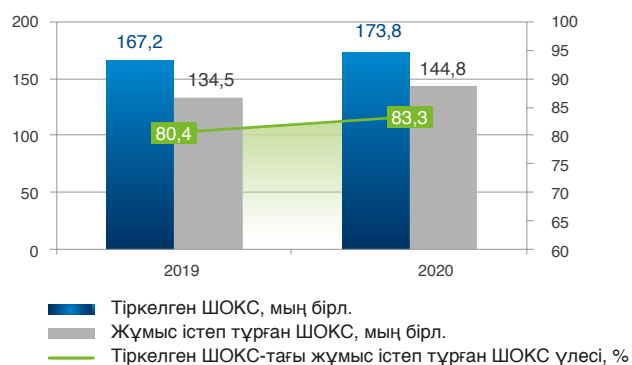
Жан басына шаққанда ЖӨӨ
6 731 мың теңге



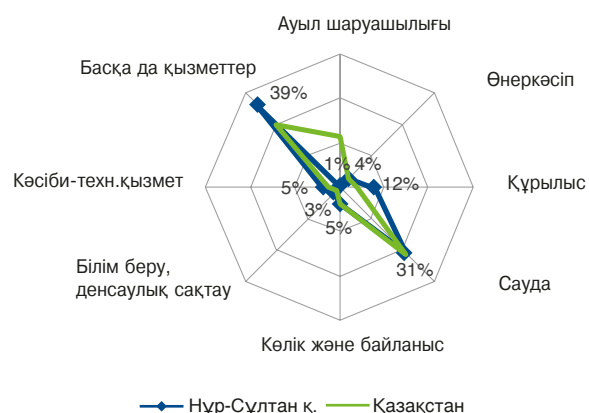
Нұр-Сұлтан қаласының ШОК секторындағы 2020 жылға негізгі өзгерістер:

- ▶ Тіркелген ШОК субъектілерінің саны 4,0%-ға, жұмыс істеп тұрған ШОК субъектілерінің саны 7,7%-ға өсті. Олардың үлесі 80,4%-дан 83,3%-ға дейін өсті.
- ▶ Салалық құрылымда қызмет көрсету (39,0%), сауда (31,0%) және құрылыс (12,0%) субъектілері басым.
- ▶ ШОК-та жұмыспен қамтылған халық саны 2020 жылы артты. ШОК-та жұмыспен қамтылғандардың үлесі жұмыспен қамтылғандардың жалпы санының 70,1%-ынан 70,7%-ына дейін өсті.
- ▶ ШОК субъектілерінің өнім шығаруы (салыстырмалы бағаларда) 3,6%-ға төмендеді. ШОК ЖҚҚ-ның ЖӨӨ-дегі үлесі 55,1%-дан 54,2%-ға дейін.
- ▶ Шағын кәсіпорындардың КТС бойынша шығыстары 27%-ға төмендеді. Барлық кәсіпорындардың КТС бойынша жалпы шығыстарындағы олардың үлесі 39,6%-дан 32,7%-ға дейін төмендеді.
- ▶ Шағын кәсіпкерлікке несиелер портфелі 28%-ға өсті. Оның экономикаға несиелердің жалпы портфеліндегі үлесі 16,0%-дан 18,3%-ға дейін төмендеді.

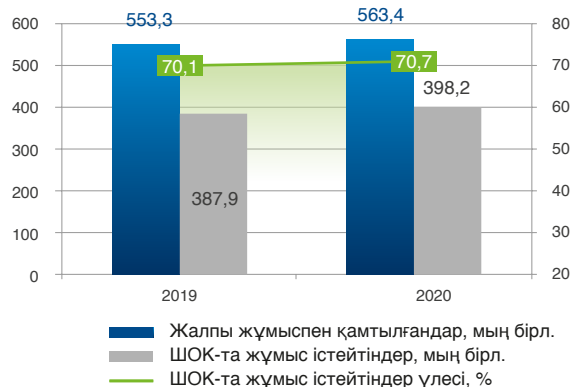
Тіркелген ШОКС жалпы санындағы Нұр-Сұлтан қаласының белсенді ШОК субъектілерінің үлесі



Экономикалық қызмет түрлері бойынша тіркелген ШОК субъектілерінің құрылымы



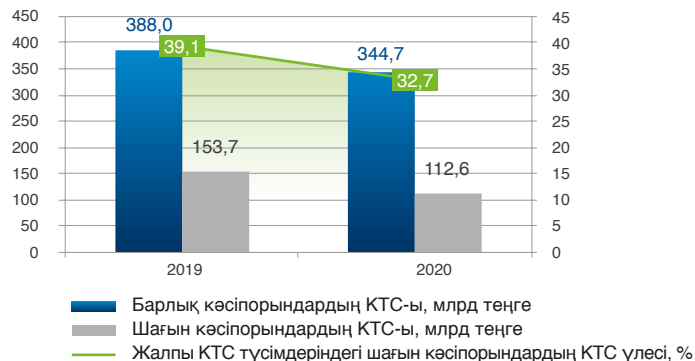
Нұр-Сұлтан қаласының ШОК-та жұмыспен қамтылғандардың жалпы санындағы үлесі



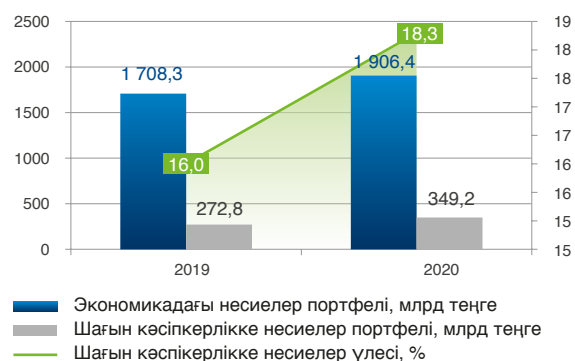
Нұр-Сұлтан қаласының ШОКС және ЖӨӨ өнімдерін шығару динамикасы



Нұр-Сұлтан қаласы шағын кәсіпорындары төлеген КТС динамикасы



Нұр-Сұлтан қаласының экономика және шағын кәсіпкерлік несиелері бойынша ЕДБ несие портфелі



Нұр-Сұлтан қаласындағы «Даму» қоры бағдарламаларының нәтижелері

НЕСИЕЛЕУ		СУБСИДИЯЛАУ		КЕПІЛДЕНДІРУ		КОНСУЛЬТАЦИЯЛАР	
							
Жоба саны		Қолдау көрсетілді		Қолдау көрсетілді		Консультациялар саны	
2019 ▶	297	2019 ▶	186	2019 ▶	125	2019 ▶	28 227
2020 ▶	254	2020 ▶	1 039	2020 ▶	564	2020 ▶	13 760
Несиелер саны, млн теңге		Несиелер саны, млн теңге		Несиелер саны, млн теңге		Сүйемелдеулер саны	
2019 ▶	17 966	2019 ▶	28 031	2019 ▶	7 631	2019 ▶	6 479
2020 ▶	13 847	2020 ▶	141 608	2020 ▶	18 448	2020 ▶	10 019
		Субсидиялар сомасы, млн теңге		Кепілдіктер сомасы, млн теңге			
		2019 ▶	3 779	2019 ▶	2 448		
		2020 ▶	7 774	2020 ▶	7 040		

АЛМАТЫ ҚАЛАСЫНДАҒЫ ШАҒЫН ЖӘНЕ ОРТА КӘСІПКЕРЛІК

Қаланың әлеуметтік-экономикалық портреті



Алматы қаласының ШОК секторындағы 2020 жылғы негізгі өзгерістер:

- ▶ Тіркелген ШОК субъектілерінің саны 0,3%-ға, жұмыс істеп тұрған ШОК субъектілерінің саны 3,6%-ға өсті. Олардың үлесі де 68,5%-дан 70,8%-ға дейін ұлғайды.
- ▶ Салалық құрылымда қызмет көрсету субъектілері (41,0%), сауда субъектілері (35,0%) және кәсіби техн (7,0%) басым.
- ▶ ШОК-та жұмыспен қамтылған халық саны 1,7%-ға төмендеді. ШОК-та жұмыспен қамтылғандардың үлесі жұмыспен қамтылғандардың жалпы санының 68,9%-ынан 66,1%-ына дейін төмендеді.
- ▶ ШОК субъектілерінің өнім шығаруы (салыстырмалы бағаларда) 3,7%-ға төмендеді. ШОК ЖҚҚ-ның ЖӨӨ-дегі үлесі 44,8%-ды 44,2%-ға дейін азайтты.
- ▶ Шағын кәсіпорындардың КТС бойынша шығыстары 5,1%-ға төмендеді. Барлық кәсіпорындардың КТС бойынша жалпы шығыстардағы олардың үлесі 62,6%-дан 54,9%-ға дейін төмендеді.
- ▶ Шағын кәсіпкерлікке несиелер портфелі 21,9%-ға ұлғайды. Оның экономика несиелерінің жалпы портфеліндегі үлесі 16,5%-дан 21,3%-ға дейін өсті.

Құрылды 1854 ж.
1929 жылдан 1997 ж. – Қазақстан
Республикасының астанасы



Ауданы ҚР аумағының
0,03%-ы 0,7 мың км²



01.01.2021 ж. халық
1 977,0 мың адам
ҚР халқының 10,6%



01.01.2021 ж. экономикалық
белсенді халық
1 011,5 мың адам



01.01.2021 ж. жұмыспен
қамтылған халық
959,3 мың адам



2020 жылғы ЖӨӨ
13 918 млрд теңге
ҚР ЖІӨ-нің 19,7%



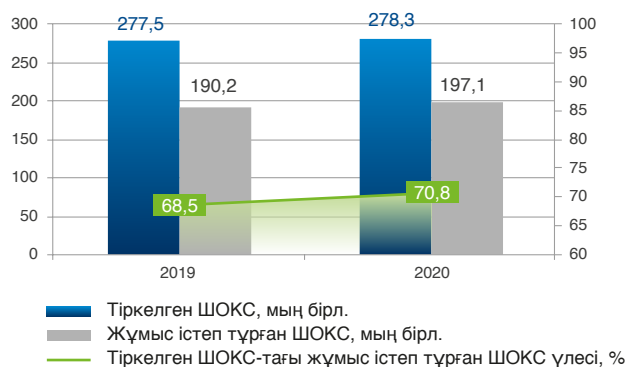
Нақты көлем индексі,
өткен жылдың тиісті кезеңіне
95,1%-бен



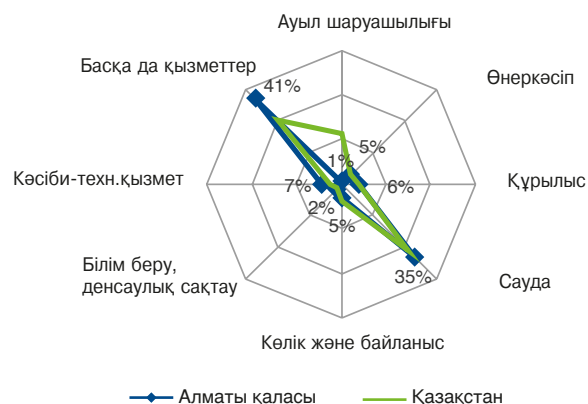
Жан басына шаққанда ЖӨӨ
7 149 мың теңге



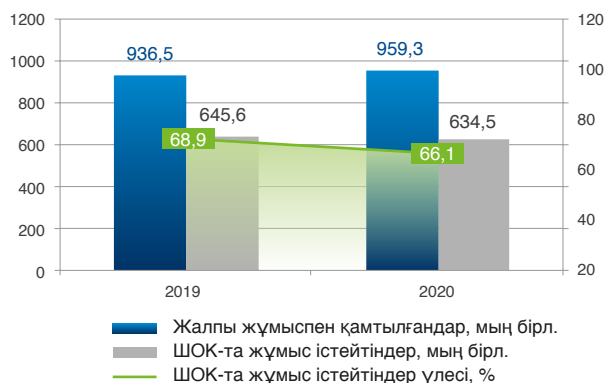
Тіркелген ШОКС жалпы санындағы Алматы қаласының белсенді ШОКС субъектілерінің үлесі



Экономикалық қызмет түрлері бойынша тіркелген ШОКС субъектілерінің құрылымы



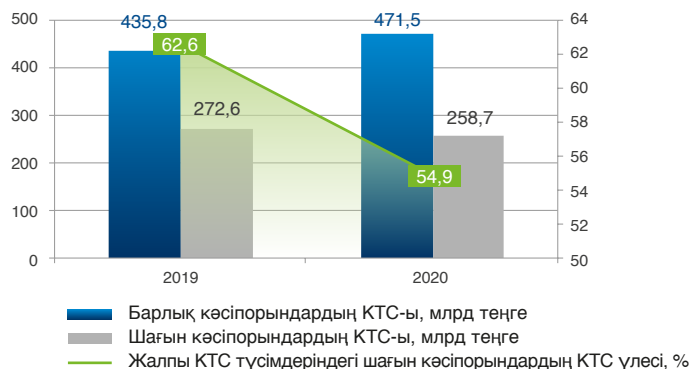
Алматы қаласының ШОКС-та жұмыспен қамтылғандардың жалпы санындағы үлесі



Алматы қаласының ШОКС және ЖӨӨ өнімдерін шығару динамикасы



Алматы қаласы шағын кәсіпорындары төлеген КТС динамикасы



Алматы қаласының экономика және шағын кәсіпкерлік несиелері бойынша ЕДБ несиелері портфелі



Алматы қ. «Даму» қоры бағдарламасының нәтижелері



ШЫМКЕНТ ҚАЛАСЫНДАҒЫ ШАҒЫН ЖӘНЕ ОРТА КӘСІПКЕРЛІК

Қаланың әлеуметтік-экономикалық портреті



Құрылды XII ғасырда



Ауданы 1,2 мың км²,
ҚР территориясының 0,04%



01.01.2021 ж. халық
1 074,2 мың адам
ҚР халқының 5,8%



01.01.2021 ж.
экономикалық белсенді халық
432,5 мың адам



01.01.2021 ж.
жұмыспен қамтылған халық
410,3 мың адам



2020 жылғы ЖӨӨ
2 292 млрд теңге
ҚР ЖІӨ-нен 3,2%



Нақты көлем индексі, өткен
жылдың тиісті кезеңіне
100,9%-бен



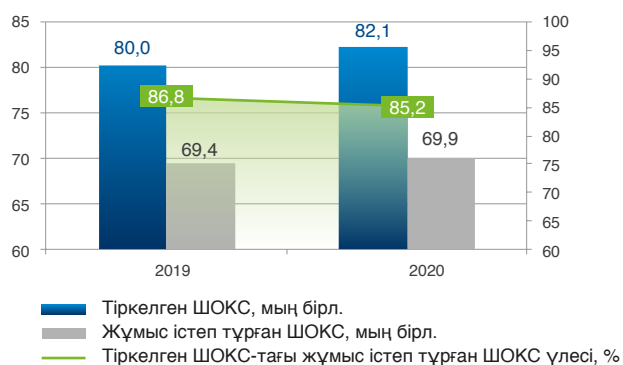
Жан басына шаққанда ЖӨӨ
2 171 мың теңге



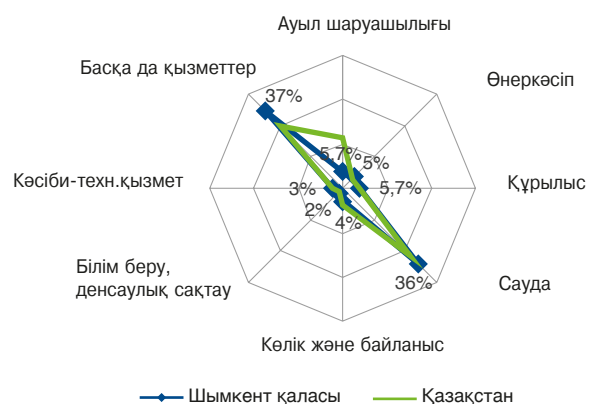
Шымкент қаласының ШОК секторының 2020 жылғы негізгі көрсеткіштері:

- ▶ Тіркелген ШОК субъектілерінің саны 2,5%-ға өсті, жұмыс істеп тұрған ШОК субъектілерінің саны 0,6%-ға өсті. Олардың үлесі 86,8%-дан 85,2%-ға дейін төмендеді.
- ▶ Салалық құрылымда қызмет көрсету (37%), сауда (36%) және ауыл шаруашылығы (6%) субъектілері басым.
- ▶ ШОК-та жұмыспен қамтылған халық саны 5,3-ға өсті. ШОК-та жұмыспен қамтылғандардың үлесі жұмыспен қамтылғандардың жалпы санының 38,9%-ынан 40,9%-ына дейін өсті.
- ▶ ШОК субъектілерінің өнім шығаруы (салыстырмалы бағаларда) 5,8%-ға төмендеді. ШОК ЖҚҚ-ның ЖӨӨ-дегі үлесі 34,1%-дан 21,0%-ға дейін азайды.
- ▶ Шағын кәсіпорындардың КТС бойынша шығыстары 46%-ға төмендеді. Барлық кәсіпорындардың КТС бойынша жалпы шығыстарындағы олардың үлесі 23,4%-дан 36,7%-ға дейін ұлғайды.
- ▶ Шағын кәсіпкерлікке несиелер портфелі 6,9%-ға өсті. Оның экономикаға несиелердің жалпы портфеліндегі үлесі 13,7%-дан 11,9%-ға дейін төмендеді.

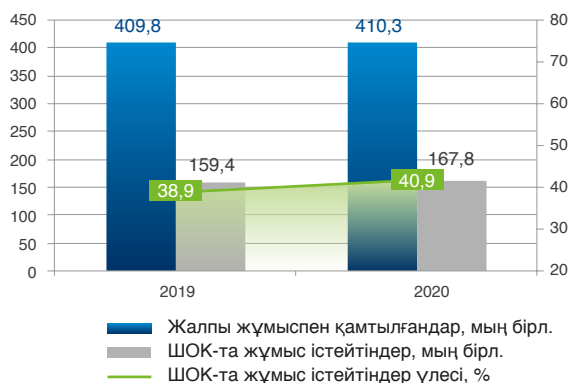
Тіркелген ШОКС жалпы санындағы Шымкент қаласының белсенді ШОК субъектілерінің үлесі



Экономикалық қызмет түрлері бойынша тіркелген ШОК субъектілерінің құрылымы



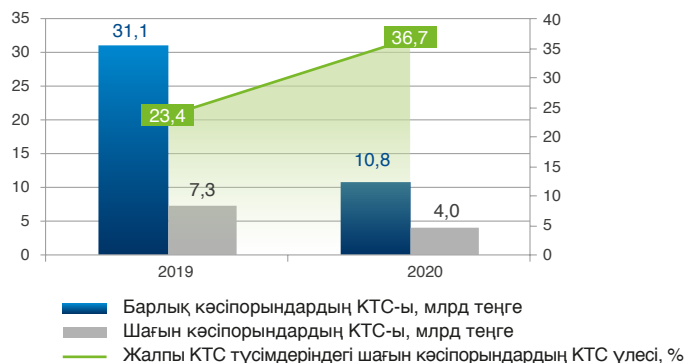
Шымкент қаласының ШОК-та жұмыспен қамтылғандардың жалпы санындағы үлесі



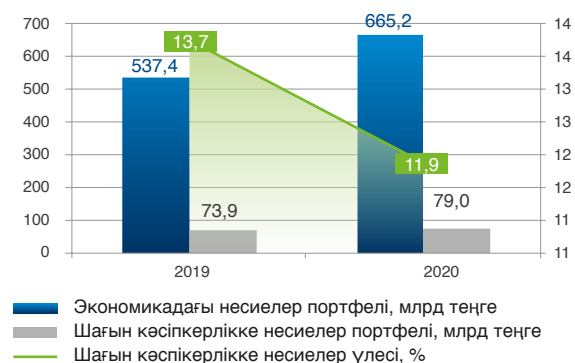
Шымкент қаласының ШОКС және ЖӨӨ өнімдерін шығару динамикасы






Шымкент қаласы шағын кәсіпорындары төлеген КТС динамикасы



Шымкент қаласының экономика және шағын кәсіпкерлік несиелері бойынша ЕДБ несие портфелі



Шымкент қ. «Даму» қоры бағдарламасының нәтижелері

НЕСИЕЛЕУ	СУБСИДИЯЛАУ	КЕПІЛДЕНДІРУ	КОНСУЛЬТАЦИЯЛАР
			
Жоба саны	Қолдау көрсетілді	Қолдау көрсетілді	Консультациялар саны
2019 ▶ 1 370	2019 ▶ 72	2019 ▶ 27	2019 ▶ 368
2020 ▶ 523	2020 ▶ 546	2020 ▶ 250	2020 ▶ 653
Несиелер саны, млн теңге	Несиелер саны, млн теңге	Несиелер саны, млн теңге	Сүйемелдеулер саны
2019 ▶ 18 257	2019 ▶ 14 792	2019 ▶ 2 015	2019 ▶ 299
2020 ▶ 14 156	2020 ▶ 89 195	2020 ▶ 8 994	2020 ▶ 617
	Субсидиялар сомасы, млн теңге	Кепілдіктер сомасы, млн теңге	
	2019 ▶ 2 154	2019 ▶ 765	
	2020 ▶ 3 967	2020 ▶ 2 888	

АҚМОЛА ОБЛЫСЫНДАҒЫ ШАҒЫН ЖӘНЕ ОРТА КӘСІПКЕРЛІК

Облыстың әлеуметтік-экономикалық портреті



Ақмола облысының ШОК секторындағы 2020 жылғы негізгі өзгерістер:

- ▶ Тіркелген ШОК субъектілерінің саны 2,3%-ға төмендеді, жұмыс істеп тұрған ШОК субъектілерінің саны керісінше 2,4%-ға өсті. Олардың үлесі 83,5%-дан 87,6%-ға дейін ұлғайды.
- ▶ Салалық құрылымда сауда (36,0%), қызмет көрсету (26,0%) және ауыл шаруашылығы (18,0%) субъектілері басым.
- ▶ ШОК-та жұмыспен қамтылған халық саны 0,1%-ға төмендеді. ШОК-та жұмыспен қамтылғандардың үлесі жұмыспен қамтылғандардың жалпы санының 32,4%-ынан 33,1%-ына дейін төмендеді.
- ▶ ШОК субъектілерінің өнім шығаруы (салыстырмалы бағаларда) 6,2%-ға өсті. ШОК ЖҚҚ-ның ЖӨӨ-дегі үлесі 28,6%-дан 26,4%-ға дейін төмендеді.
- ▶ Шағын кәсіпорындардың КТС бойынша шығыстары 66,2%-ға төмендеді. Барлық кәсіпорындардың КТС бойынша жалпы шығыстарындағы олардың үлесі 22,9%-дан 6,5%-ға дейін төмендеді.
- ▶ Шағын кәсіпкерлікке несиелер портфелі 1,4%-ға төмендеді. Оның экономикаға берілген несиелердің жалпы портфеліндегі үлесі 20,9%-дан 18,1%-ға дейін төмендеді.

Құрылды
14 қазан 1939 ж.



Ауданы 146,2 мың км²,
ҚР территориясының 5,4%



01.01.2021 ж. халық
735,5 мың адам
ҚР халқының 3,9%



01.01.2021 ж.
экономикалық белсенді халық
418,3 мың адам



01.01.2021 ж.
жұмыспен қамтылған халық
398,0 мың адам



2020 жылғы ЖӨӨ
2 307 млрд теңге
3,3% ҚР ЖІӨ-нен



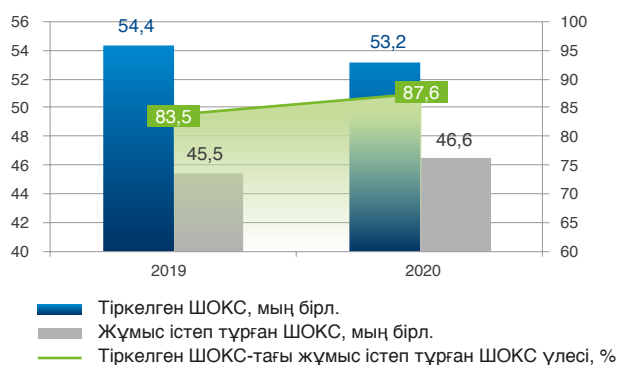
Нақты көлем индексі,
өткен жылдың тиісті кезеңіне
101,9%-бен



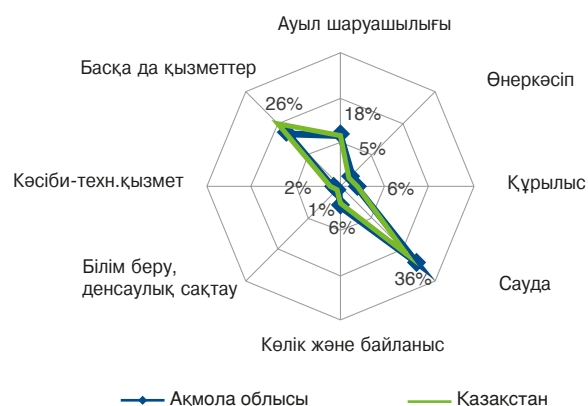
Жан басына шаққанда ЖӨӨ
3 135 мың теңге



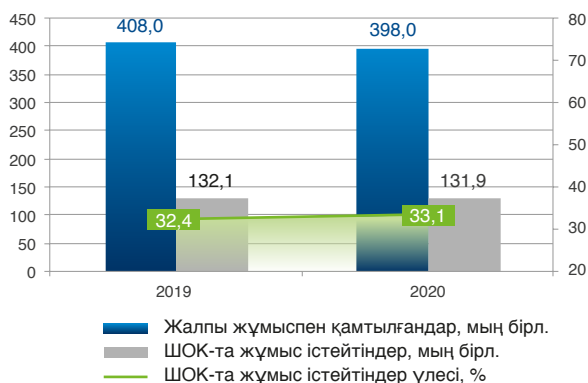
Тіркелген ШОКС жалпы санындағы Ақмола облысының белсенді ШОКС субъектілерінің үлесі



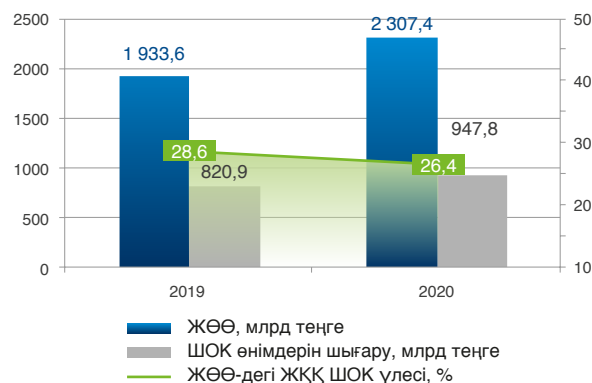
Экономикалық қызмет түрлері бойынша тіркелген ШОКС субъектілерінің құрылымы



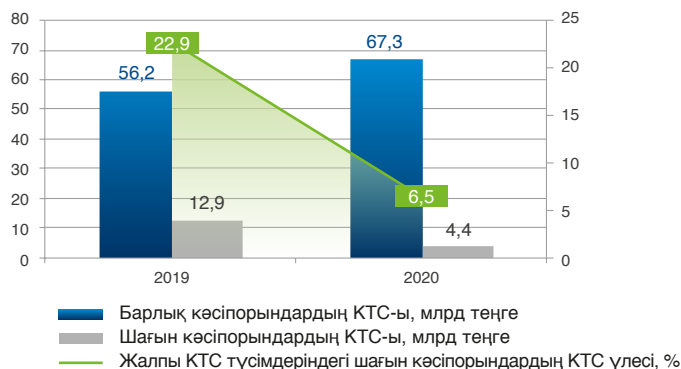
Ақмола облысының ШОКС-та жұмыспен қамтылғандардың жалпы санындағы үлесі



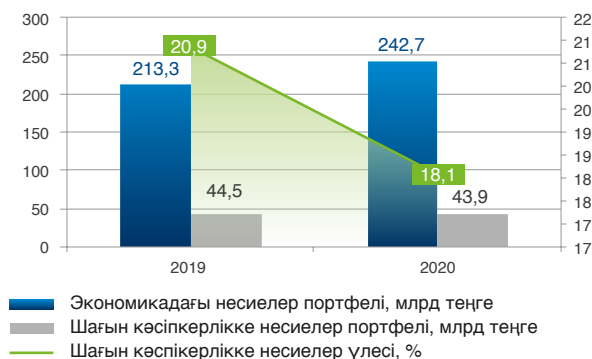
Ақмола облысының ШОКС және ЖӨӨ өнімдерін шығару динамикасы



Ақмола облысы шағын кәсіпорындары төлеген КТС динамикасы



Ақмола облысының экономика және шағын кәсіпкерлік несиелері бойынша ЕДБ несиелерінің портфелі



Ақмола облысындағы «Даму» қоры бағдарламаларының нәтижелері

НЕСИЕЛЕУ	СУБСИДИЯЛАУ	КЕПІЛДЕНДІРУ	КОНСУЛЬТАЦИЯЛАР
			
Жоба саны	Қолдау көрсетілді	Қолдау көрсетілді	Консультациялар саны
2019 ▶ 311	2019 ▶ 120	2019 ▶ 87	2019 ▶ 1 316
2020 ▶ 157	2020 ▶ 848	2020 ▶ 250	2020 ▶ 568
Несиелер саны, млн теңге	Несиелер саны, млн теңге	Несиелер саны, млн теңге	Сүйемелдеулер саны
2019 ▶ 8 131	2019 ▶ 10 609	2019 ▶ 3 397	2019 ▶ 327
2020 ▶ 5 287	2020 ▶ 43 758	2020 ▶ 6 310	2020 ▶ 447
	Субсидиялар сомасы, млн теңге	Кепілдіктер сомасы, млн теңге	
	2019 ▶ 1 986	2019 ▶ 1 124	
	2020 ▶ 2 911	2020 ▶ 2 363	

АҚТӨБЕ ОБЛЫСЫНДАҒЫ ШАҒЫН ЖӘНЕ ОРТА КӘСІПКЕРЛІК

Облыстың әлеуметтік-экономикалық портреті



Құрылды
10 наурыз 1932 ж.



Ауданы 300,6 мың км²,
ҚР территориясының 11,0%



01.01.2021 ж.
халық 893,7 мың адам
ҚР халқының 4,8%



01.01.2021 ж.
экономикалық белсенді халық
437,3 мың адам



01.01.2021 ж.
жұмыспен қамтылған халық
416,4 мың адам



2020 жылғы ЖӨӨ
2 972 млрд теңге
4,2% ҚР ЖІӨ-нен



Нақты көлем индексі,
өткен жылдың тиісті кезеңіне
98,9%-бен



Жан басына шаққанда ЖӨӨ
3 348 мың теңге



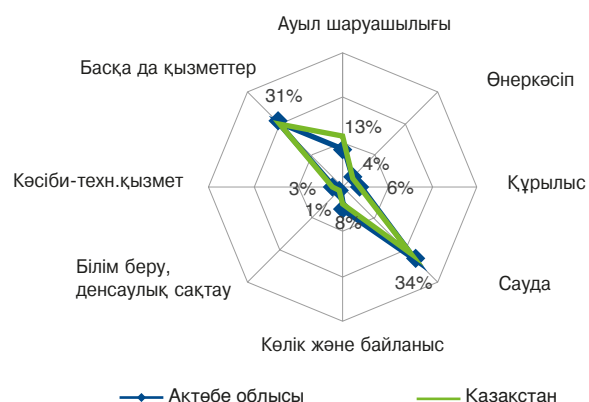
Ақтөбе облысының ШОК секторындағы 2020 жылғы негізгі өзгерістер:

- ▶ Тіркелген ШОК субъектілерінің саны 3,0%-ға, жұмыс істеп тұрған ШОК субъектілерінің саны 4,5%-ға өсті. Олардың үлесі 86,1%-дан 87,4%-ға дейін өсті.
- ▶ Салалық құрылымда сауда (34,0%), қызмет көрсету (31,0%) және ауыл шаруашылығы (13,0%) субъектілері басым.
- ▶ ШОК-та жұмыспен қамтылған халық саны 4,0%-ға артты. ШОК-та жұмыспен қамтылғандардың үлесі жұмыспен қамтылғандардың жалпы санының 36,8%-ынан 38,3%-ына дейін өсті.
- ▶ ШОК субъектілерінің өнім шығаруы (салыстырмалы бағаларда) 9,1%-ға өсті. ШОК ЖҚҚ-ның ЖӨӨ-дегі үлесі 21,2%-дан 24,4%-ға дейін ұлғайды.
- ▶ Шағын кәсіпорындардың КТС бойынша шығыстары 26,9%-ға азайды. Барлық кәсіпорындардың КТС бойынша жалпы шығыстарындағы олардың үлесі 4,3%-дан 4,6%-ға дейін ұлғайды.
- ▶ Шағын кәсіпкерлікке несиелер портфелі 3,5%-ға азайды. Оның экономикаға берілген несиелердің жалпы портфеліндегі үлесі 14,6%-дан 12,0%-ға дейін төмендеді.

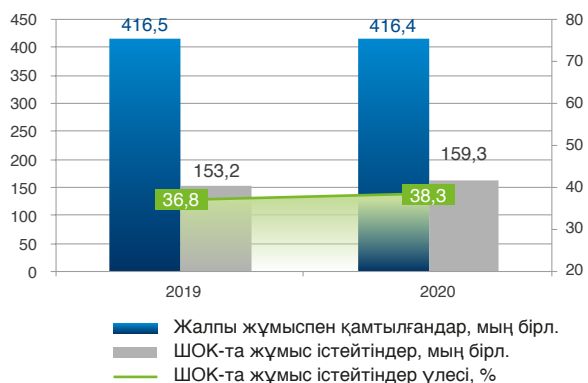
Тіркелген ШОКС жалпы санындағы Ақтөбе облысының бөлсенді ШОК субъектілерінің үлесі



Экономикалық қызмет түрлері бойынша тіркелген ШОК субъектілерінің құрылымы



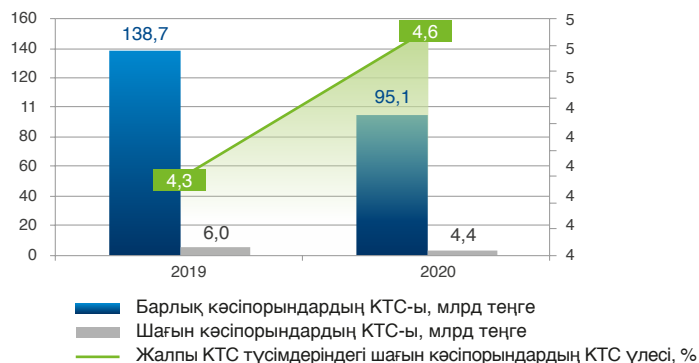
Ақтөбе облысының ШОК-та жұмыспен қамтылғандардың жалпы санындағы үлесі



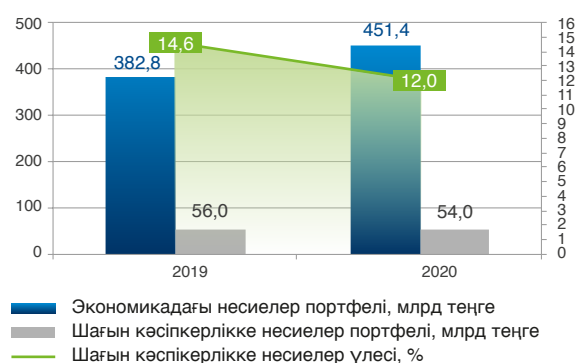
Ақтөбе облысының ШОК және ЖӨӨ өнімдерін шығару динамикасы



Ақтөбе облысы шағын кәсіпорындары төлеген КТС динамикасы



Ақтөбе облысының экономика және шағын кәсіпкерлік несиелері бойынша ЕДБ несиелерінің портфелі



Ақтөбе облысындағы «Даму» қоры бағдарламаларының нәтижелері

НЕСИЕЛЕУ		СУБСИДИЯЛАУ		КЕПІЛДЕНДІРУ		КОНСУЛЬТАЦИЯЛАР	
							
Жоба саны		Қолдау көрсетілді		Қолдау көрсетілді		Консультациялар саны	
2019 ▶	371	2019 ▶	232	2019 ▶	143	2019 ▶	2 261
2020 ▶	202	2020 ▶	698	2020 ▶	567	2020 ▶	576
Несиелер саны, млн теңге		Несиелер саны, млн теңге		Несиелер саны, млн теңге		Сүйемелдеулер саны	
2019 ▶	10 192	2019 ▶	15 828	2019 ▶	5 661	2019 ▶	548
2020 ▶	8 044	2020 ▶	30 296	2020 ▶	16 628	2020 ▶	718
		Субсидиялар сомасы, млн теңге		Кепілдіктер сомасы, млн теңге			
		2019 ▶	1 793	2019 ▶	2 523		
		2020 ▶	2 822	2020 ▶	7 260		

АЛМАТЫ ОБЛЫСЫНДАҒЫ ШАҒЫН ЖӘНЕ ОРТА КӘСІПКЕРЛІК

Облыстың әлеуметтік-экономикалық портреті



Алматы облысының ШОК секторындағы 2020 жылғы негізгі өзгерістер:

- ▶ Тіркелген ШОК субъектілерінің саны іс жүзінде өзгерген жоқ, 0,2%-ға төмендеп, жұмыс істеп тұрған ШОК субъектілерінің саны 0,7%-ға өсті. Олардың үлесі 85,2%-дан 86,0%-ға дейін өсті.
- ▶ Салалық құрылымда ауыл шаруашылығы (36,0%), сауда (25,0%) және қызмет көрсету (24,0%) субъектілері басым.
- ▶ ШОК-та жұмыспен қамтылған халық саны 2,2%-ға өсті. ШОК-та жұмыспен қамтылғандардың үлесі жұмыспен қамтылғандардың жалпы санының 26,5%-ынан 27,5%-ына дейін артты.
- ▶ ШОК субъектілерінің өнім шығаруы (салыстырмалы бағаларда) 4,3%-ға өсті. ЖӨӨ-дегі ШОК ЖҚҚ үлесі 33,6%-дан 30,8%-ға дейін төмендеді.
- ▶ Шағын кәсіпорындардың КТС бойынша шығыстары 6,0%-ға ұлғайды. Барлық кәсіпорындардың КТС бойынша жалпы шығыстарындағы олардың үлесі 19,5%-дан 17,5%-ға дейін төмендеді.
- ▶ Шағын кәсіпкерлікке несиелер портфелі 31,9%-ға өсті. Оның экономикаға несиелердің жалпы портфеліндегі үлесі де 7,5%-дан 8,6%-ға дейін ұлғайды.

Құрылды
10 наурыз 1932 ж.



Ауданы 223,6 мың км²,
ҚР территориясының 8,2%



01.01.2021 ж. халық
2 077,7 мың адам
ҚР халқының 11,2%



01.01.2021 ж.
экономикалық белсенді халық
1 022,7 мың адам



01.01.2021 ж.
жұмыспен қамтылған халық
974,0 мың адам



2020 жылғы ЖӨӨ
3 518 млрд теңге
ҚР ЖІӨ-нен 5,0%



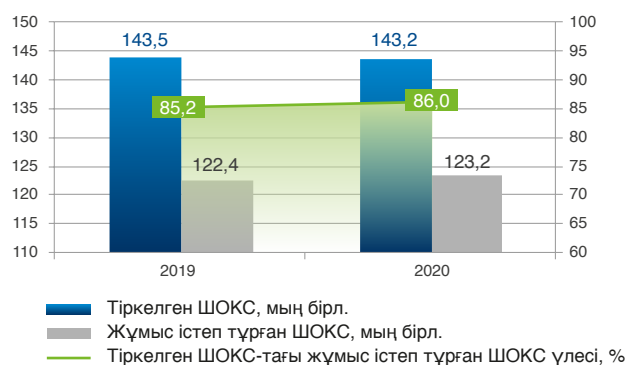
Нақты көлем индексі,
өткен жылдың тиісті кезеңіне
97,6%-бен



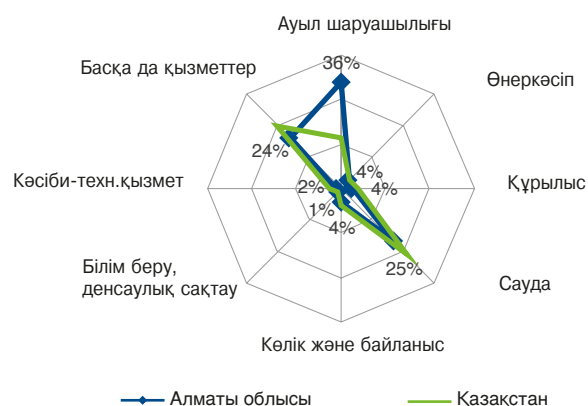
Жан басына шаққанда ЖӨӨ
1 702 мың теңге



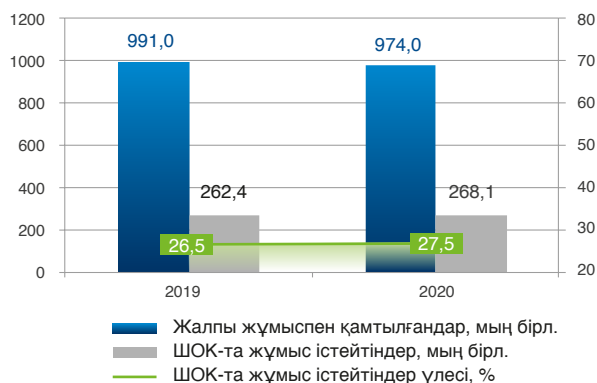
Тіркелген ШОКС жалпы санындағы Алматы облысының белсенді ШОКС субъектілерінің үлесі



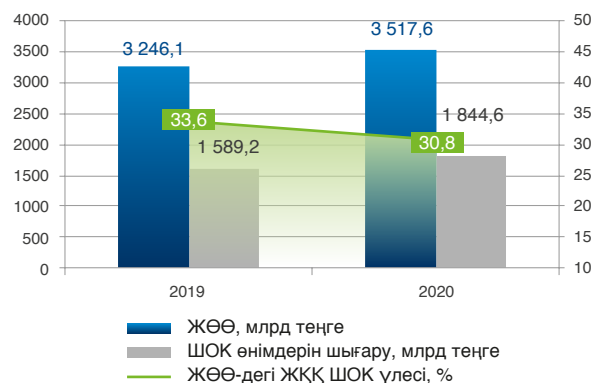
Экономикалық қызмет түрлері бойынша тіркелген ШОКС субъектілерінің құрылымы



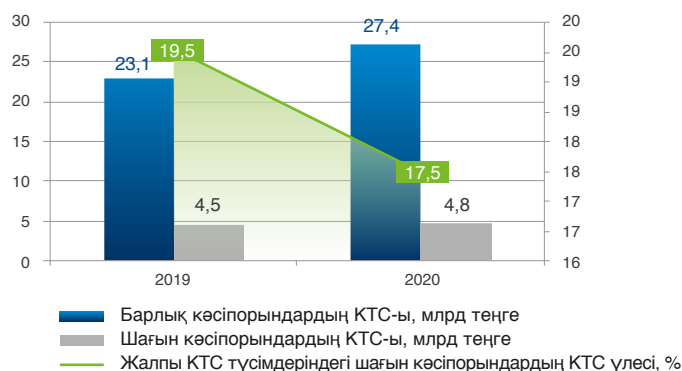
Алматы облысының ШОКС-та жұмыспен қамтылғандардың жалпы санындағы үлесі



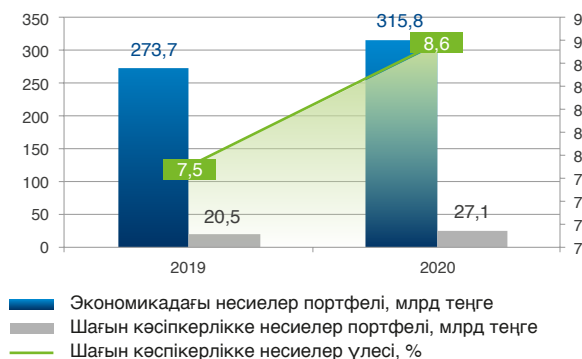
Алматы облысының ШОКС және ЖӨӨ өнімдерін шығару динамикасы



Алматы облысы шағын кәсіпорындары төлеген КТС динамикасы



Алматы облысының экономика және шағын кәсіпкерлік несиелері бойынша ЕДБ несиелерінің портфелі



Алматы облысындағы «Даму» қоры бағдарламаларының нәтижелері



АТЫРАУ ОБЛЫСЫНДАҒЫ ШАҒЫН ЖӘНЕ ОРТА КӘСІПКЕРЛІК

Облыстың әлеуметтік-экономикалық портреті



Құрылды
15 қаңтар 1938 ж.



Ауданы 118,6 мың км²,
ҚР территориясының 4,4%



01.01.2021 ж. халық
657,1 мың адам
ҚР халқының 3,5%



01.01.2021 ж.
экономикалық белсенді халық
330,7 мың адам



01.01.2021 ж.
жұмыспен қамтылған халық
314,5 мың адам



2020 жылғы ЖӨӨ
7 795 млрд теңге
ҚР ЖІӨ-нен 11,0%



Нақты көлем индексі,
өткен жылдың тиісті
кезеңіне 93,7%-бен



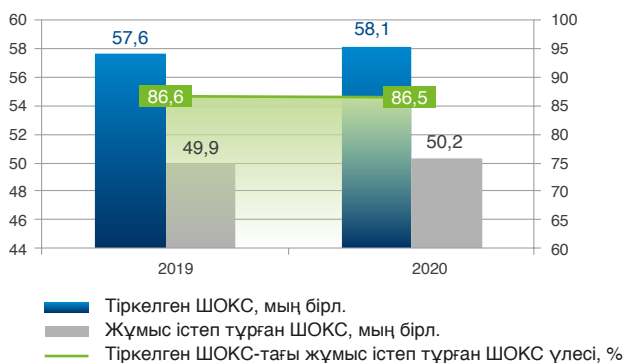
Жан басына шаққанда ЖӨӨ
11 971 мың теңге



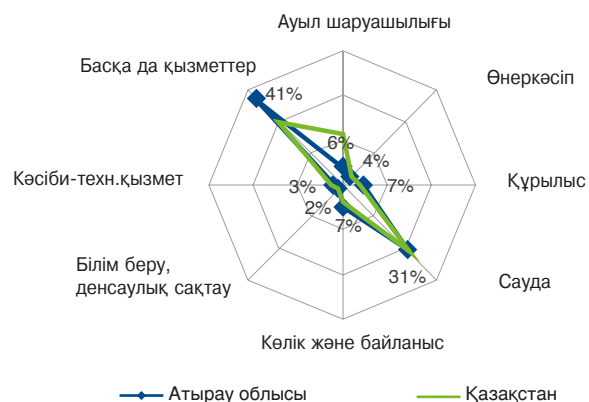
Атырау облысының шок секторындағы 2020 жылғы негізгі өзгерістер:

- ▶ Тіркелген ШОК субъектілерінің саны 0,8%-ға ұлғайды, жұмыс істеп тұрған ШОК субъектілерінің саны 0,6%-ға артты. Олардың үлесі 86,6%-дан 86,5%-ға дейін аздап төмендеді.
- ▶ Салалық құрылымда қызмет көрсету (41,0%), сауда (31,0%) және көлік және байланыс (7,0%) субъектілері басым.
- ▶ ШОК-та жұмыспен қамтылған халық саны 1,2%-ға өсті. ШОК-та жұмыспен қамтылғандардың үлесі жұмыспен қамтылғандардың жалпы санының 44,3%-ынан 45,1%-ына дейін артты.
- ▶ ШОК субъектілерінің өнім шығаруы (салыстырмалы бағаларда) 37,0%-ға төмендеді. ШОК ЖҚҚ-ның ЖӨӨ-дегі үлесі 22,0%-дан 20,2%-ға дейін азайды.
- ▶ Шағын кәсіпорындардың КТС бойынша шығыстары 55,8%-ға төмендеді. Барлық кәсіпорындардың КТС бойынша жалпы шығыстарындағы олардың үлесі 20,5%-дан 23,4%-ға дейін ұлғайды.
- ▶ Шағын кәсіпкерлікке несиелер портфелі 19,2%-ға ұлғайды. Оның экономикаға несиелердің жалпы портфеліндегі үлесі 9,5%-дан 10,3%-ға дейін өсті.

Тіркелген ШОКС жалпы санындағы Атырау облысының бөлсенді ШОК субъектілерінің үлесі



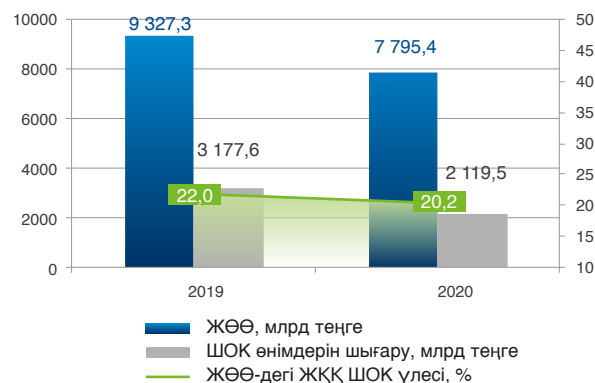
Экономикалық қызмет түрлері бойынша тіркелген ШОК субъектілерінің құрылымы



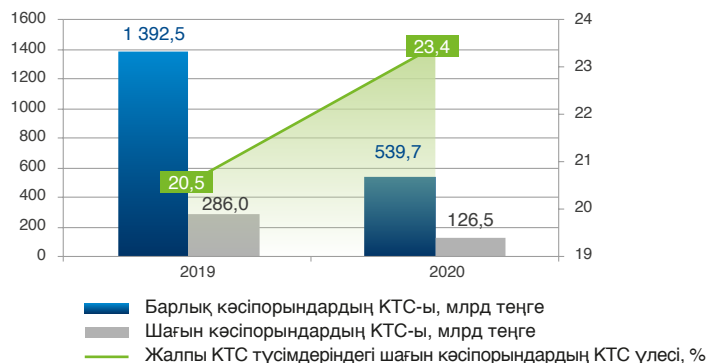
Атырау облысының ШОК-та жұмыспен қамтылғандардың жалпы санындағы үлесі



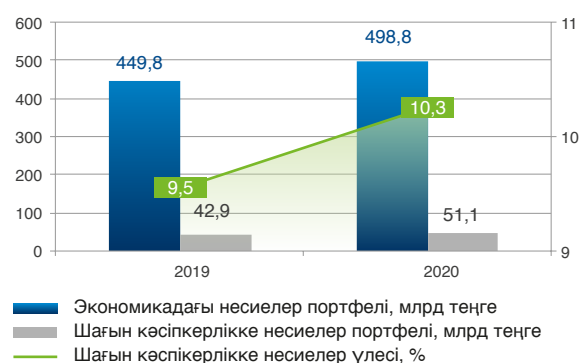
Атырау облысының ШОКС және ЖӨӨ өнімдерін шығару динамикасы



Атырау облысы шағын кәсіпорындары төлеген КТС динамикасы



Атырау облысының экономика және шағын кәсіпкерлік несиелері бойынша ЕДБ несиелерінің портфелі

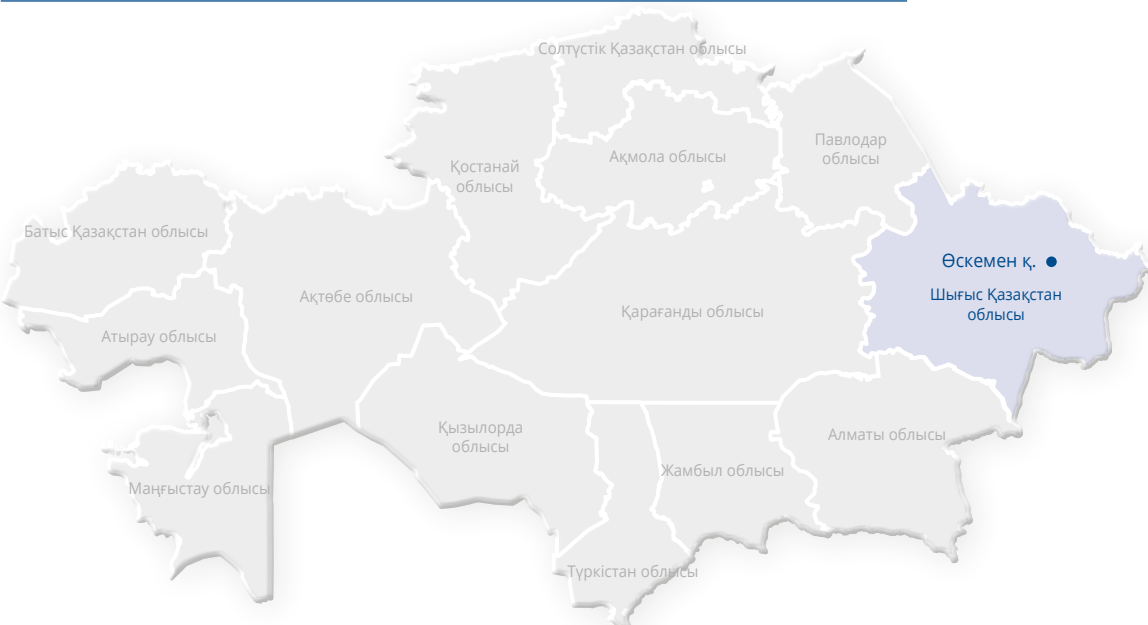


Атырау облысындағы «Даму» қоры бағдарламаларының нәтижелері

НЕСИЕЛЕУ		СУБСИДИЯЛАУ		КЕПІЛДЕНДІРУ		КОНСУЛЬТАЦИЯЛАР	
							
Жоба саны		Қолдау көрсетілді		Қолдау көрсетілді		Консультациялар саны	
2019 ▶	107	2019 ▶	187	2019 ▶	103	2019 ▶	1 495
2020 ▶	97	2020 ▶	799	2020 ▶	395	2020 ▶	1 220
Несиелер саны, млн теңге		Несиелер саны, млн теңге		Несиелер саны, млн теңге		Сүйемелдеулер саны	
2019 ▶	5 375	2019 ▶	15 386	2019 ▶	2 722	2019 ▶	279
2020 ▶	4 356	2020 ▶	56 874	2020 ▶	9 005	2020 ▶	507
		Субсидиялар сомасы, млн теңге		Кепілдіктер сомасы, млн теңге			
		2019 ▶	2 470	2019 ▶	1 280		
		2020 ▶	4 740	2020 ▶	4 091		

ШЫҒЫС ҚАЗАҚСТАН ОБЛЫСЫНДАҒЫ ШАҒЫН ЖӘНЕ ОРТА КӘСІПКЕРЛІК

Облыстың әлеуметтік-экономикалық портреті



2020 жылғы Шығыс Қазақстан облысының ШОК секторындағы негізгі өзгерістер:

- ▶ Тіркелген ШОК субъектілерінің саны 1,8%-ға азайды, жұмыс істеп тұрған ШОК субъектілерінің саны 1,7%-ға өсті. Олардың үлесі 84,9%-дан 87,9%-ға дейін ұлғайды.
- ▶ Салалық құрылымда сауда (38,0%), қызмет көрсету (26,0%) және ауыл шаруашылығы (18,0%) субъектілері басым.
- ▶ ШОК-та жұмыспен қамтылған халық саны 1,1%-ға өсті. ШОК-та жұмыспен қамтылғандардың үлесі жұмыспен қамтылғандардың жалпы санының 34,4%-ынан 35,4%-ына дейін артты.
- ▶ ШОК субъектілерінің өнім шығаруы (салыстырмалы бағаларда) 0,4%-ға ұлғайды. ШОК ЖҚҚ-ның ЖӨӨ-дегі үлесі 19,5%-дан 16,5%-ға дейін төмендеді%.
- ▶ Шағын кәсіпорындардың КТС бойынша шығыстары 32,0%-ға төмендеді. Барлық кәсіпорындардың КТС бойынша жалпы шығыстарындағы олардың үлесі 9,6%-дан 4,2%-ға дейін төмендеді.
- ▶ Шағын кәсіпкерлік бойынша несиелер портфелі 12,8%-ға өсті. Оның экономикаға несиелердің жалпы портфеліндегі үлесі 12,6%-дан 12,3%-ға дейін азайды.

Құрылды
10 наурыз 1932 ж.



Ауданы 283,2 мың км²,
ҚР территориясының 10,4%



01.01.2021 ж.
халық 1 363,7 мың адам
ҚР халқының 7,3%



01.01.2021 ж.
экономикалық белсенді халық
703,6 мың адам



01.01.2021 ж.
жұмыспен қамтылған халық
669,5 мың адам



2020 жылғы ЖӨӨ
4 729 млрд теңге
ҚР ЖІӨ-нен 6,7%



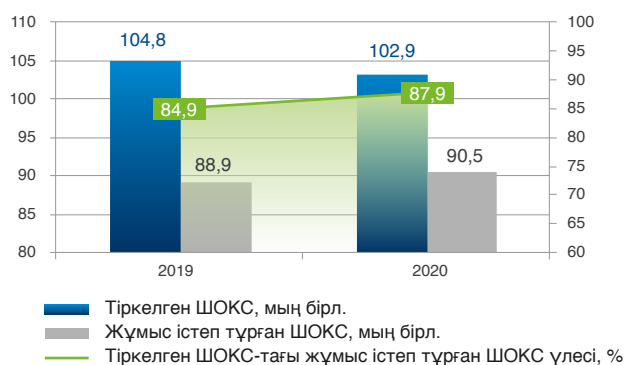
Нақты көлем индексі,
өткен жылдың тиісті кезеңіне
100,6%-бен



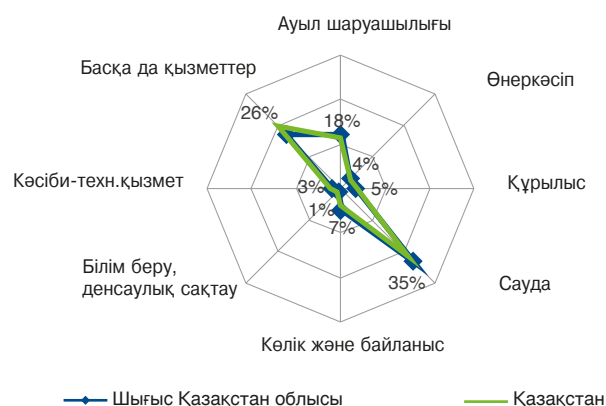
Жан басына шаққанда ЖӨӨ
3 460 мың теңге



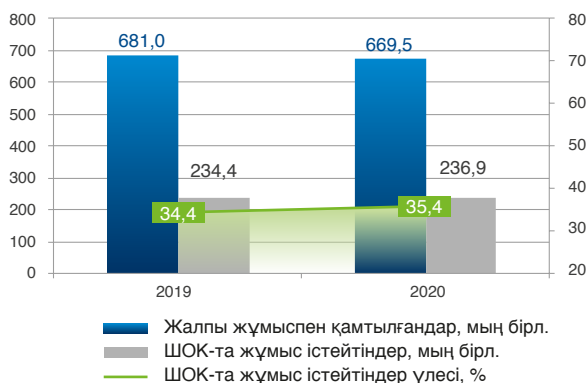
Тіркелген ШОКС жалпы санындағы Шығыс Қазақстан облысының бөлсенді ШОКС субъектілерінің үлесі



Экономикалық қызмет түрлері бойынша тіркелген ШОКС субъектілерінің құрылымы



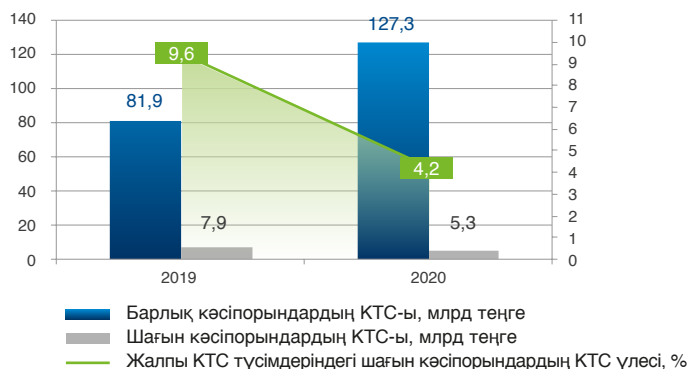
Шығыс Қазақстан облысының ШОҚ-та жұмыспен қамтылғандардың жалпы санындағы үлесі



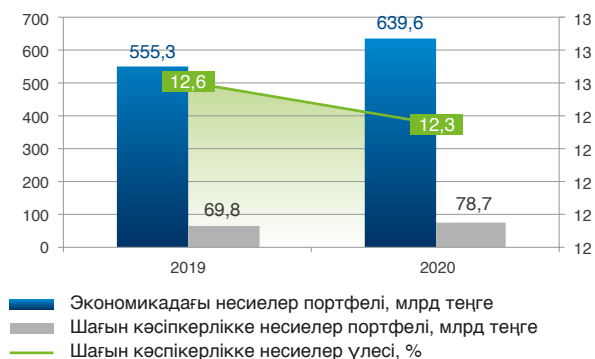
Шығыс Қазақстан облысының ШОКС және ЖӨӨ өнімдерін шығару динамикасы



Шығыс Қазақстан облысы шағын кәсіпорындары төлеген КТС динамикасы



Шығыс Қазақстан облысының экономика және шағын кәсіпкерлік несиелері бойынша ЕДБ несие портфелі



Шығыс Қазақстан облысындағы «Даму» қоры бағдарламаларының нәтижелері



ЖАМБЫЛ ОБЛЫСЫНДАҒЫ ШАҒЫН ЖӘНЕ ОРТА КӘСІПКЕРЛІК

Облыстың әлеуметтік-экономикалық портреті



Құрылды
1939 ж.



Ауданы 144,3 мың км²,
ҚР территориясының 5,3%



01.01.2021 ж.
халық 1 139,2 мың адам
ҚР халқының 6,1%



01.01.2021 ж.
экономикалық белсенді халық
529,5 мың адам



01.01.2021 ж.
жұмыспен қамтылған халық
503,8 мың адам



2020 жылғы ЖӨӨ
1 929 млрд теңге
ҚР ЖІӨ-нен 2,7%



Нақты көлем индексі,
өткен жылдың тиісті
кезеңіне 101,8%-бен



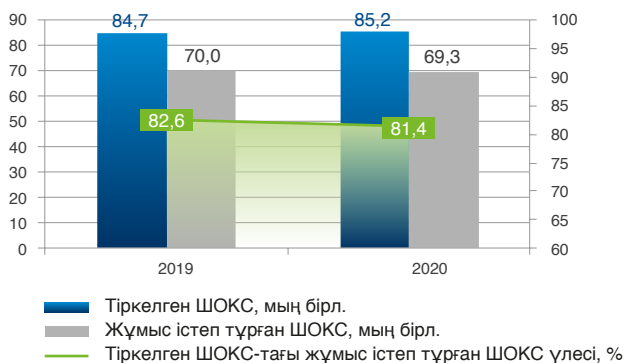
Жан басына шаққанда ЖӨӨ
1 701 мың теңге



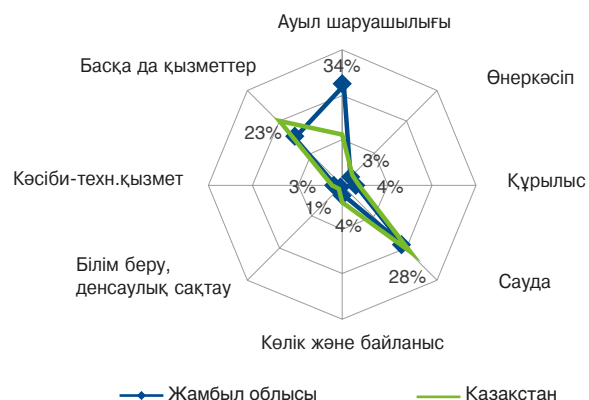
Жамбыл облысының ШОК секторындағы 2020 жылғы негізгі өзгерістер:

- ▶ Тіркелген ШОК субъектілерінің саны 0,5%-ға өсті, жұмыс істеп тұрған ШОК субъектілерінің саны 0,9%-ға төмендеді. Олардың үлесі 82,6%-дан 81,4%-ға дейін төмендеді.
- ▶ Салалық құрылымда ауыл шаруашылығы (34,0%), сауда (28,0%) және қызмет көрсету (23,0%) субъектілері басым.
- ▶ ШОК-та жұмыспен қамтылған халық саны 0,1%-ға артты. ШОК-та жұмыспен қамтылғандардың үлесі жұмыспен қамтылғандардың жалпы санының 25,1%-ынан 25,3%-ына дейін өсті.
- ▶ ШОК субъектілерінің өнім шығаруы (салыстырмалы бағаларда) 25,6%-ға өсті. ШОК ЖҚҚ-ның ЖӨӨ-дегі үлесі 20,9%-дан 23,2%-ға дейін ұлғайды.
- ▶ Шағын кәсіпорындардың КТС бойынша шығыстары 55,4%-ға өсті. Барлық кәсіпорындардың КТС бойынша жалпы шығыстарындағы олардың үлесі 15,4%-дан 20,1%-ға дейін ұлғайды.
- ▶ Шағын кәсіпкерлікке несиелер портфелі 8,3%-ға өсті. Оның экономикаға берілген несиелердің жалпы портфеліндегі үлесі 17,6%-дан 16,1%-ға дейін төмендеді.

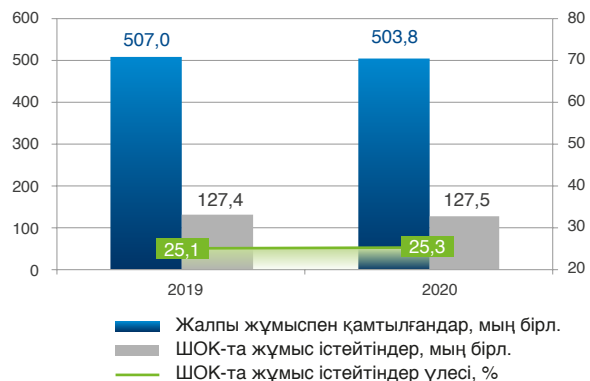
Тіркелген ШОКС жалпы санындағы Жамбыл облысының бөлсенді ШОК субъектілерінің үлесі



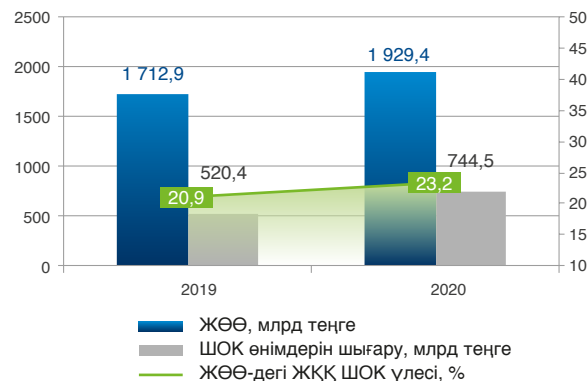
Экономикалық қызмет түрлері бойынша тіркелген ШОК субъектілерінің құрылымы



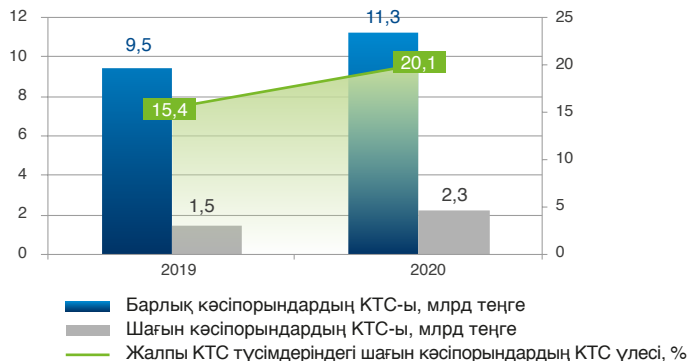
Жамбыл облысының ШОК-та жұмыспен қамтылғандардың жалпы санындағы үлесі



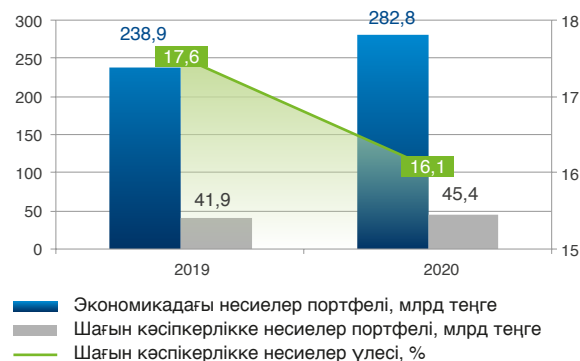
Жамбыл облысының ШОКС және ЖӨӨ өнімдерін шығару динамикасы



Жамбыл облысы шағын кәсіпорындары төлеген КТС динамикасы



Жамбыл облысының экономика және шағын кәсіпкерлік несиелері бойынша ЕДБ несиелерінің портфелі

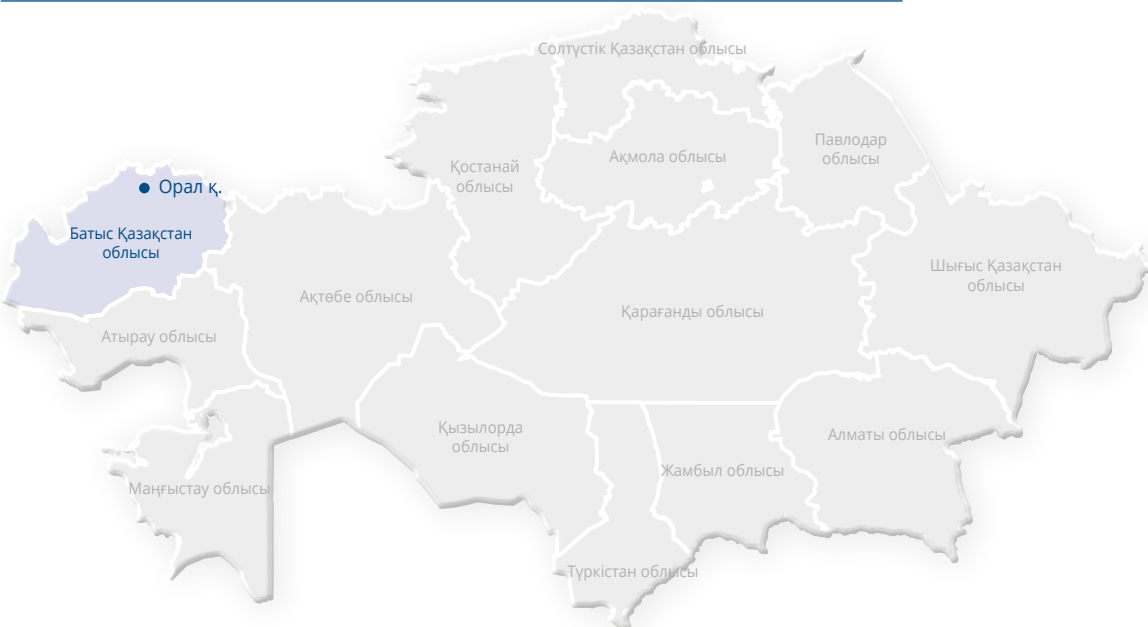


Жамбыл облысындағы «Даму» қоры бағдарламаларының нәтижелері

НЕСИЕЛЕУ	СУБСИДИЯЛАУ	КЕПІЛДЕНДІРУ	КОНСУЛЬТАЦИЯЛАР
			
Жоба саны	Қолдау көрсетілді	Қолдау көрсетілді	Консультациялар саны
2019 ▶ 3 985	2019 ▶ 158	2019 ▶ 96	2019 ▶ 1 697
2020 ▶ 1 748	2020 ▶ 901	2020 ▶ 300	2020 ▶ 486
Несиелер саны, млн теңге	Несиелер саны, млн теңге	Несиелер саны, млн теңге	Сүйемелдеулер саны
2019 ▶ 12 814	2019 ▶ 7 884	2019 ▶ 3 679	2019 ▶ 455
2020 ▶ 8 708	2020 ▶ 66 778	2020 ▶ 8 779	2020 ▶ 526
	Субсидиялар сомасы, млн теңге	Кепілдіктер сомасы, млн теңге	
	2019 ▶ 1 214	2019 ▶ 1 338	
	2020 ▶ 2 179	2020 ▶ 3 801	

БАТЫС ҚАЗАҚСТАН ОБЛЫСЫНДАҒЫ ШАҒЫН ЖӘНЕ ОРТА КӘСІПКЕРЛІК

Облыстың әлеуметтік-экономикалық портреті



Батыс Қазақстан облысының ШОК секторындағы 2020 жылғы негізгі өзгерістер:

- ▶ Тіркелген ШОК субъектілерінің саны 0,7%-ға азайды, жұмыс істеп тұрған ШОК субъектілерінің саны 0,6%-ға ұлғайды. Олардың үлесі 84,5%-дан 85,6%-ға дейін өсті.
- ▶ Салалық құрылымда сауда (37,0%), қызмет көрсету (23,0%), ауыл шаруашылығы (19,0%) субъектілері басым.
- ▶ ШОК-та жұмыспен қамтылған халық саны 10,4%-ға төмендеді. ШОК-та жұмыспен қамтылғандардың үлесі жұмыспен қамтылғандардың жалпы санының 37,5 %-ынан 33,7%-ына дейін төмендеді.
- ▶ ШОК субъектілерінің өнім шығаруы (салыстырмалы бағаларда) 27,1%-ға ұлғайды. ЖӨӨ-дегі ШОК ЖҚҚ үлесі 37,3%-дан 32,4%-ға дейін төмендеді.
- ▶ Шағын кәсіпорындардың КТС бойынша шығыстары 50,5%-ға азайды. Барлық кәсіпорындардың КТС бойынша жалпы шығыстардағы олардың үлесі 87,8%-дан 82,6%-ға дейін төмендеді.
- ▶ Шағын кәсіпкерлікке несиелер портфелі 14,7%-ға ұлғайды. Оның экономикаға несиелердің жалпы портфеліндегі үлесі 14,2%-дан 14,1%-ға дейін азайды.

Құрылды
10 наурыз 1932 ж.



Ауданы 151,3 мың км²,
ҚР территориясының 5,6%



01.01.2021 ж.
халық 661,2 мың адам
ҚР халқының 3,5%



01.01.2021 ж.
экономикалық белсенді халық
337,9 мың адам



01.01.2021 ж.
жұмыспен қамтылған халық
321,0 мың адам



2020 жылғы ЖӨӨ
2 719 млрд теңге
ҚР ЖІӨ-нен 3,8%



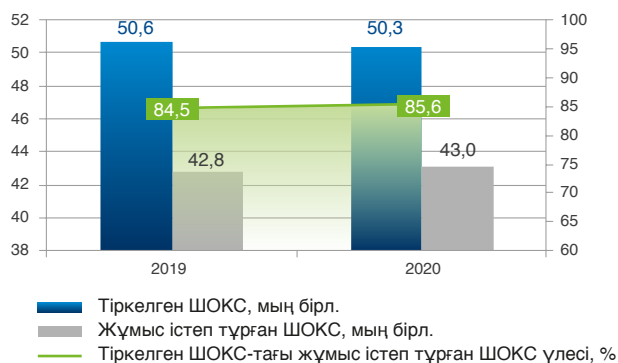
Нақты көлем индексі,
өткен жылдың тиісті кезеңіне
99,1%-бен



Жан басына шаққанда ЖӨӨ
4 126 мың теңге



Тіркелген ШОКС жалпы санындағы Батыс Қазақстан облысының белсенді ШОКС субъектілерінің үлесі



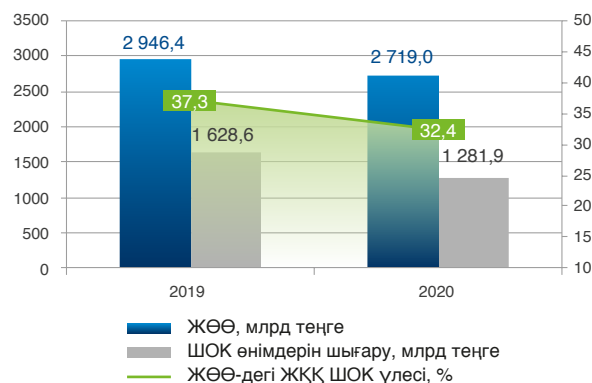
Экономикалық қызмет түрлері бойынша тіркелген ШОКС субъектілерінің құрылымы



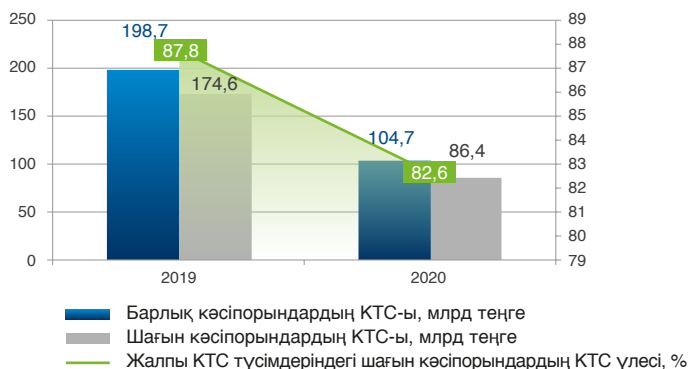
Батыс Қазақстан облысының ШОКС-та жұмыспен қамтылғандардың жалпы санындағы үлесі



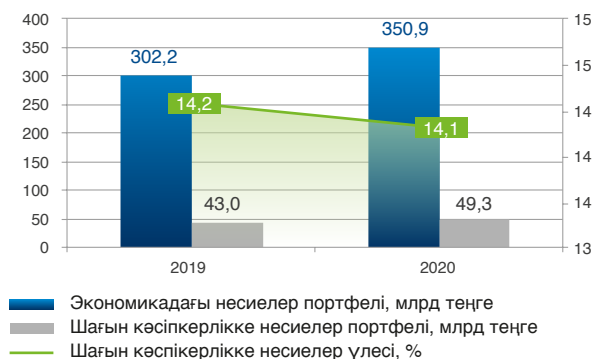
Батыс Қазақстан облысының ШОКС және ЖӨӨ өнімдерін шығару динамикасы



Батыс Қазақстан облысы шағын кәсіпорындары төлеген КТС динамикасы



Батыс Қазақстан облысының экономика және шағын кәсіпкерлік несиелері бойынша ЕДБ несие портфелі



Батыс Қазақстан облысындағы «Даму» қоры бағдарламаларының нәтижелері



ҚАРАҒАНДЫ ОБЛЫСЫНДАҒЫ ШАҒЫН ЖӘНЕ ОРТА КӘСІПКЕРЛІК

Облыстың әлеуметтік-экономикалық портреті



Құрылды
10 наурыз 1932 ж.



Ауданы 428,0 мың км²,
ҚР территориясының 15,7%



01.01.2021 ж.
халық 1375,8 мың адам
ҚР халқының 7,4%



01.01.2021 ж.
экономикалық белсенді халық
672,5 мың адам



01.01.2021 ж.
жұмыспен қамтылған халық
641,8 мың адам



2020 жылғы ЖӨӨ
6 214 млрд теңге
ҚР ЖІӨ-нен 8,8%



Нақты көлем индексі,
өткен жылдың тиісті кезеңіне
100,1%-бен



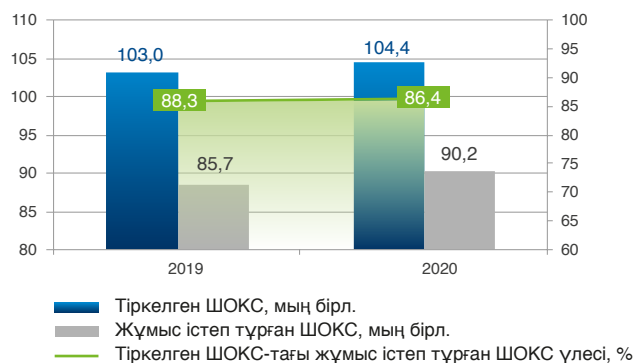
Жан басына шаққанда ЖӨӨ
4 515 мың теңге



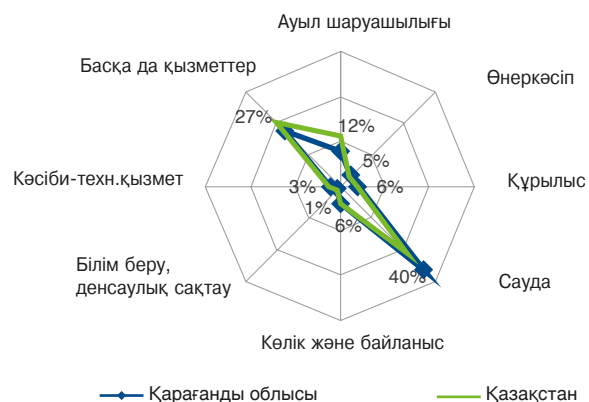
Қарағанды облысының ШОК секторындағы 2020 жылғы негізгі өзгерістер:

- ▶ Тіркелген ШОК субъектілерінің саны 1,3%-ға, жұмыс істеп тұрған ШОК субъектілерінің саны 2,1%-ға өсті. Олардың үлесі 85,7%-дан 86,4%-ға дейін өсті.
- ▶ Салалық құрылымда сауда (40,0%), қызмет көрсету (27,0%) және ауыл шаруашылығы (12,0%) субъектілері басым.
- ▶ ШОК-та жұмыспен қамтылған халық саны 3,7%-ға өсті. ШОК-та жұмыспен қамтылғандардың үлесі жұмыспен қамтылғандардың жалпы санының 37,6%-ынан 39,5%-ына дейін артты.
- ▶ ШОК субъектілерінің өнім шығаруы (салыстырмалы бағаларда) 7,1%-ға өсті. ШОК ЖҚҚ-ның ЖӨӨ-дегі үлесі 16,8%-дан 16,5%-ға дейін төмендеді.
- ▶ Шағын кәсіпорындардың КТС бойынша шығыстары 19,1%-ға ұлғайды. Барлық кәсіпорындардың КТС бойынша жалпы шығыстарындағы олардың үлесі 13,1%-дан 15,4%-ға дейін төмендеді.
- ▶ Шағын кәсіпкерлікке несиелер портфелі 10,2%-ға өсті. Оның экономикаға несиелердің жалпы портфеліндегі үлесі 13,1%-дан 12,8%-ға дейін төмендеді.

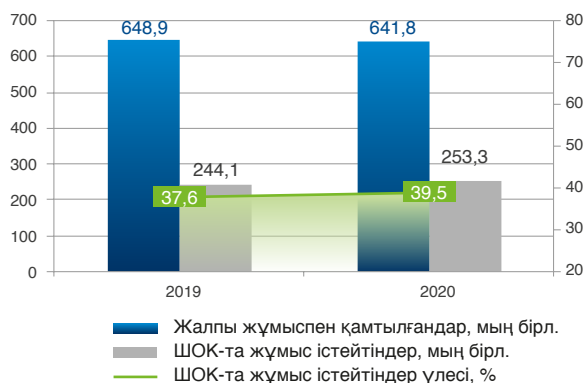
Тіркелген ШОКС жалпы санындағы Қарағанды облысының бөлсенді ШОК субъектілерінің үлесі



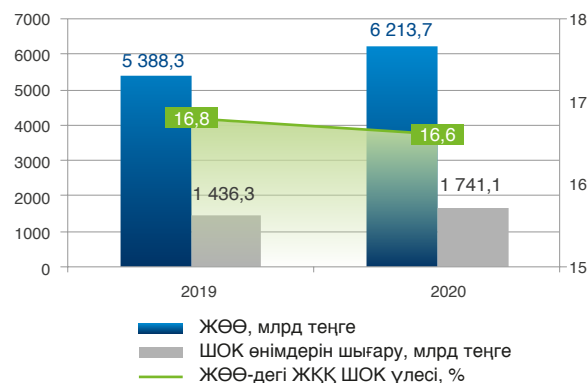
Экономикалық қызмет түрлері бойынша тіркелген ШОК субъектілерінің құрылымы



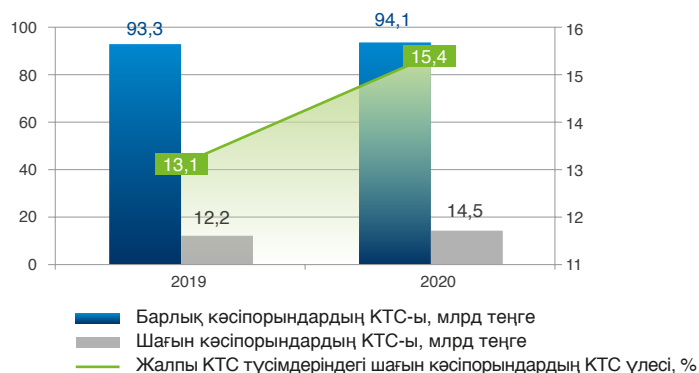
Қарағанды облысының ШОК-та жұмыспен қамтылғандардың жалпы санындағы үлесі



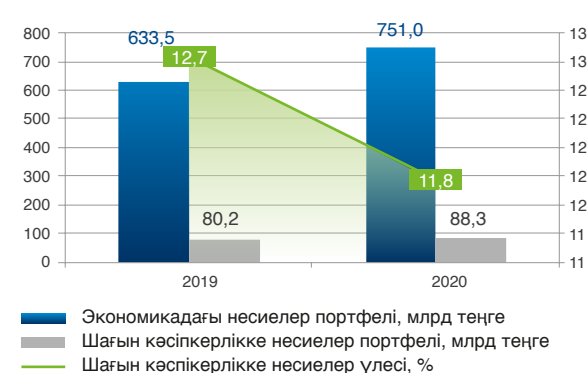
Қарағанды облысының ШОК және ЖӨӨ өнімдерін шығару динамикасы



Қарағанды облысы шағын кәсіпорындары төлеген КТС динамикасы



Қарағанды облысының экономика және шағын кәсіпкерлік несиелері бойынша ЕДБ несиелерінің портфелі



Қарағанды облысындағы «Даму» қоры бағдарламаларының нәтижелері



ҚОСТАНАЙ ОБЛЫСЫНДАҒЫ ШАҒЫН ЖӘНЕ ОРТА КӘСІПКЕРЛІК

Облыстың әлеуметтік-экономикалық портреті



Қостанай облысының ШОК секторындағы 2020 жылғы негізгі өзгерістер:

- ▶ Тіркелген ШОК субъектілерінің саны 2,3%-ға төмендеді, жұмыс істеп тұрған ШОК субъектілерінің саны өзгерген жоқ. Олардың үлесі 85,5%-дан 87,5%-ға дейін өсті.
- ▶ Салалық құрылымда сауда (36,0%), қызмет көрсету (26,0%) және көлік және байланыс (13,0%) субъектілері басым.
- ▶ ШОК-та жұмыспен қамтылған халық саны 1,1%-ға артты. ШОК-та жұмыспен қамтылғандардың үлесі жұмыспен қамтылғандардың жалпы санының 33,2%-ынан 34,9%-ына дейін өсті.
- ▶ ШОК субъектілерінің өнім шығаруы (салыстырмалы бағаларда) 0,3%-ға төмендеді. ЖӨӨ-дегі ШОК ЖҚҚ үлесі 32,8%-дан 28,4%-ға дейін төмендеді.
- ▶ Шағын кәсіпорындардың КТС бойынша шығыстары 9,2%-ға ұлғайды. Барлық кәсіпорындардың КТС бойынша жалпы шығыстарындағы олардың үлесі 11,1%-дан 9,1%-ға дейін төмендеді.
- ▶ Шағын кәсіпкерлікке несиелер портфелі 18,3%-ға өсті. Оның экономикаға несиелердің жалпы портфеліндегі үлесі 13,1%-дан 12,8%-ға дейін төмендеді.

Құрылды
29 шілде 1936 ж.



Ауданы 196,0 мың км²,
ҚР территориясының 7,2%



01.01.2021 ж.
халық 864,5 мың адам
ҚР халқының 4,6%



01.01.2021 ж.
экономикалық белсенді халық
490,5 мың адам



01.01.2021 ж.
жұмыспен қамтылған халық
466,3 мың адам



2020 жылғы ЖӨӨ
2 797 млрд теңге
ҚР ЖІӨ-нен 4,0%



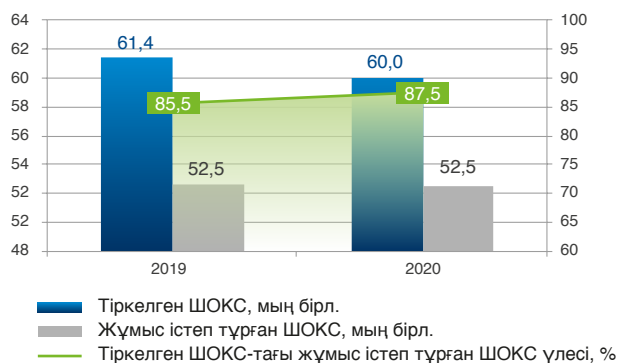
Нақты көлем индексі,
өткен жылдың тиісті кезеңіне
102,1%-бен



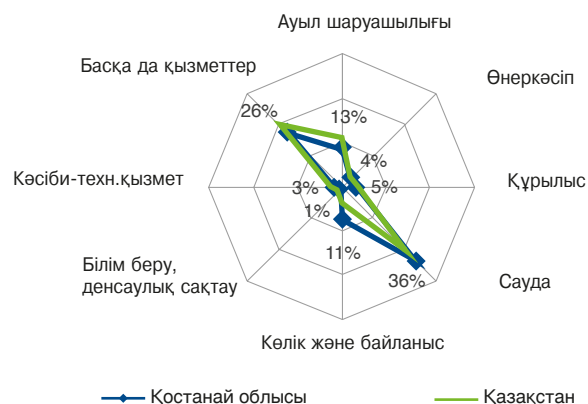
Жан басына шаққанда ЖӨӨ
3 228 мың теңге



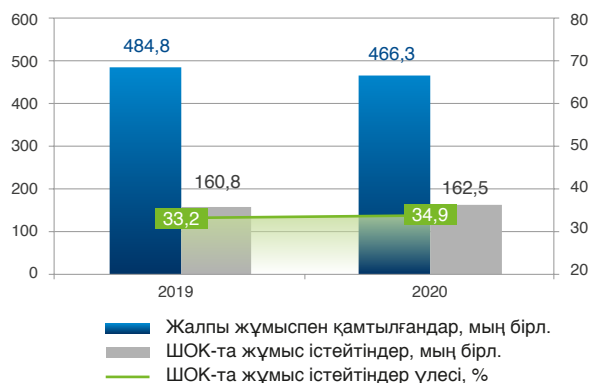
Тіркелген ШОКС жалпы санындағы Қостанай облысының белсенді ШОКС субъектілерінің үлесі



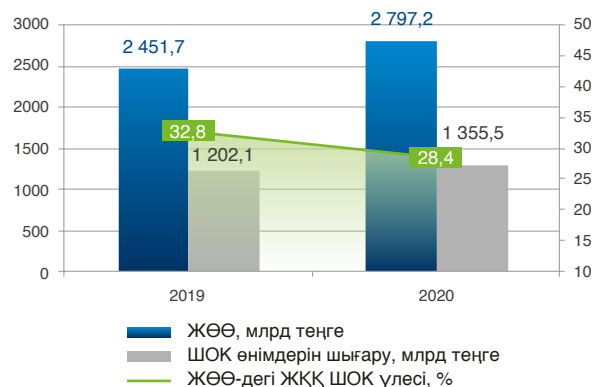
Экономикалық қызмет түрлері бойынша тіркелген ШОКС субъектілерінің құрылымы



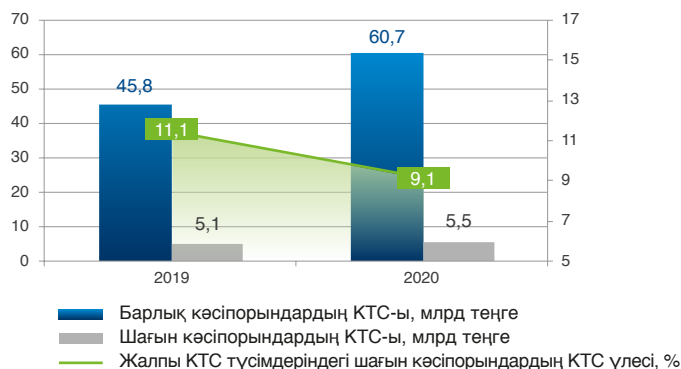
Қостанай облысының ШОКС-та жұмыспен қамтылғандардың жалпы санындағы үлесі



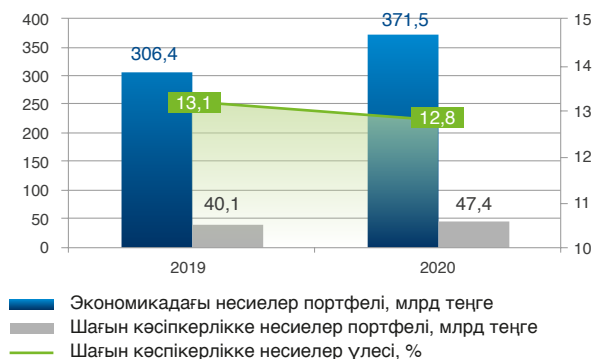
Қостанай облысының ШОКС және ЖӨӨ өнімдерін шығару динамикасы



Қостанай облысы шағын кәсіпорындары төлеген КТС динамикасы



Қостанай облысының экономика және шағын кәсіпкерлік несиелері бойынша ЕДБ несиелерінің портфелі



Қостанай облысындағы «Даму» қоры бағдарламаларының нәтижелері

НЕСИЕЛЕУ	СУБСИДИЯЛАУ	КЕПІЛДЕНДІРУ	КОНСУЛЬТАЦИЯЛАР
			
Жоба саны	Қолдау көрсетілді	Қолдау көрсетілді	Консультациялар саны
2019 ▶ 275	2019 ▶ 201	2019 ▶ 117	2019 ▶ 1 981
2020 ▶ 242	2020 ▶ 637	2020 ▶ 354	2020 ▶ 1 503
Несиелер саны, млн теңге	Несиелер саны, млн теңге	Несиелер саны, млн теңге	Сүйемелдеулер саны
2019 ▶ 16 970	2019 ▶ 8 243	2019 ▶ 4 683	2019 ▶ 368
2020 ▶ 21 931	2020 ▶ 44 726	2020 ▶ 10 111	2020 ▶ 555
	Субсидиялар сомасы, млн теңге	Кепілдіктер сомасы, млн теңге	
	2019 ▶ 2 596	2019 ▶ 1 794	
	2020 ▶ 2 841	2020 ▶ 3 817	

ҚЫЗЫЛОРДА ОБЛЫСЫНДАҒЫ ШАҒЫН ЖӘНЕ ОРТА КӘСІПКЕРЛІК

Облыстың әлеуметтік-экономикалық портреті



Құрылды
15 қаңтар 1938 ж.



Ауданы 226,0 мың км²,
ҚР территориясының 8,3%



01.01.2021 ж.
халық 814,5 мың адам
ҚР халқының 4,4%



01.01.2021 ж.
экономикалық белсенді халық
346,3 мың адам



01.01.2021 ж.
жұмыспен қамтылған халық
329,4 мың адам



2020 жылғы ЖӨӨ
1 678 млрд теңге
ҚР ЖІӨ-нен 2,4%



Нақты көлем индексі,
өткен жылдың тиісті кезеңіне
89%-бен



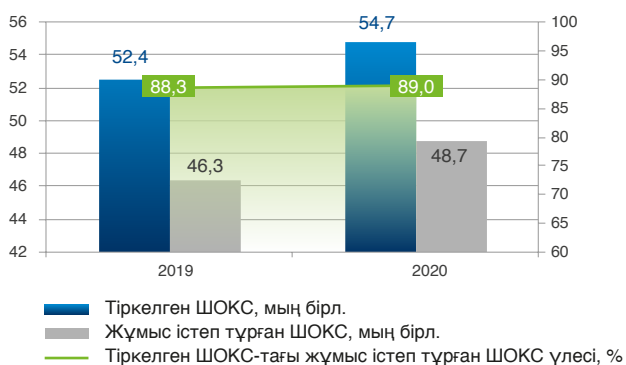
Жан басына шаққанда ЖӨӨ
2 074 мың теңге



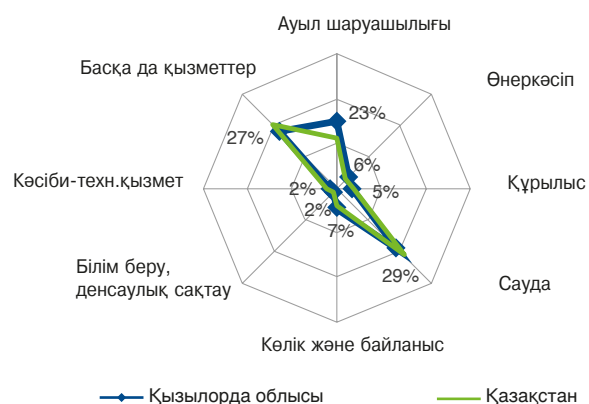
Қызылорда облысының ШОК секторындағы 2020 жылғы негізгі өзгерістер:

- ▶ Тіркелген ШОК субъектілерінің саны 4,3%-ға, жұмыс істеп тұрған ШОК субъектілерінің саны 5,1%-ға өсті. Олардың үлесі 88,3%-дан 89,0%-ға дейін өсті.
- ▶ Салалық құрылымда сауда (29,0%), қызмет көрсету (27,0%) және ауыл шаруашылығы (23,0%) субъектілері басым.
- ▶ ШОК-та жұмыспен қамтылған халық саны 3,4%-ға артты. ШОК-та жұмыспен қамтылғандардың үлесі жұмыспен қамтылғандардың жалпы санының 28,7%-ынан 30,0%-ына дейін өсті.
- ▶ ШОК субъектілерінің өнім шығаруы (салыстырмалы бағаларда) 14,5%-ға төмендеді. ШОК ЖҚҚ-ның ЖӨӨ-дегі үлесі 17,8%-дан 15,8%-ға дейін төмендеді;
- ▶ Шағын кәсіпорындардың КТС бойынша шығыстары 57,7%-ға ұлғайды. Барлық кәсіпорындардың КТС бойынша жалпы шығыстарындағы олардың үлесі 10,0%-дан 24,7%-ға дейін ұлғайды.
- ▶ Шағын кәсіпкерлікке несиелер портфелі 22,6%-ға өсті. Оның экономикаға несиелердің жалпы портфеліндегі үлесі 11,8%-дан 11,3%-ға дейін төмендеді..

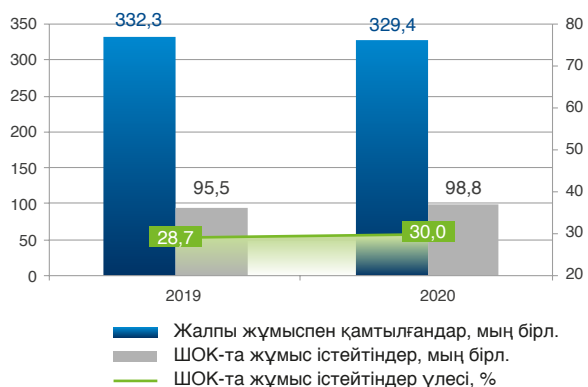
Тіркелген ШОКС жалпы санындағы Қызылорда облысының бөлсенді ШОК субъектілерінің үлесі



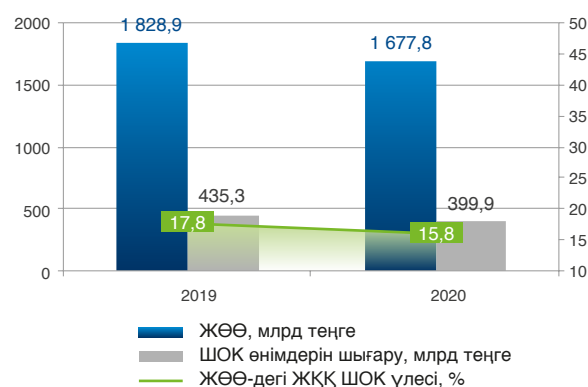
Экономикалық қызмет түрлері бойынша тіркелген ШОК субъектілерінің құрылымы



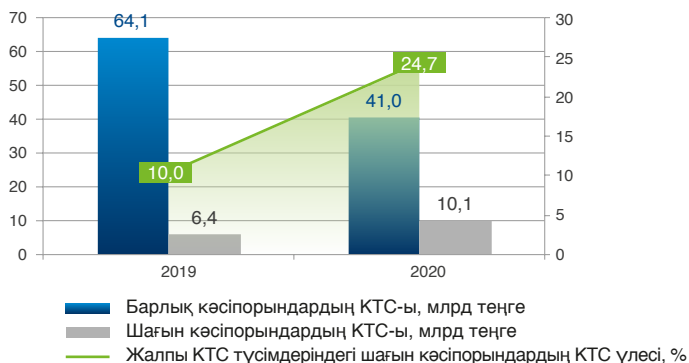
Қызылорда облысының ШОК-та жұмыспен қамтылғандардың жалпы санындағы үлесі



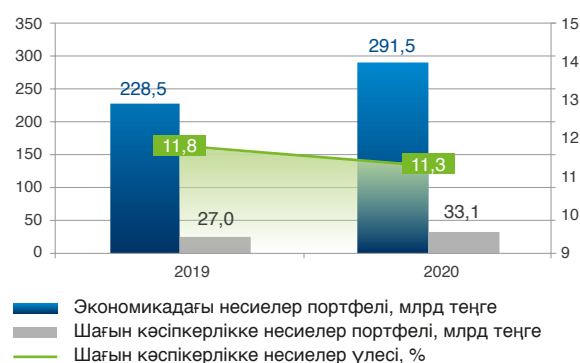
Қызылорда облысының ШОК және ЖӨӨ өнімдерін шығару динамикасы



Қызылорда облысы шағын кәсіпорындары төлеген КТС динамикасы



Қызылорда облысының экономика және шағын кәсіпкерлік несиелері бойынша ЕДБ несие портфелі

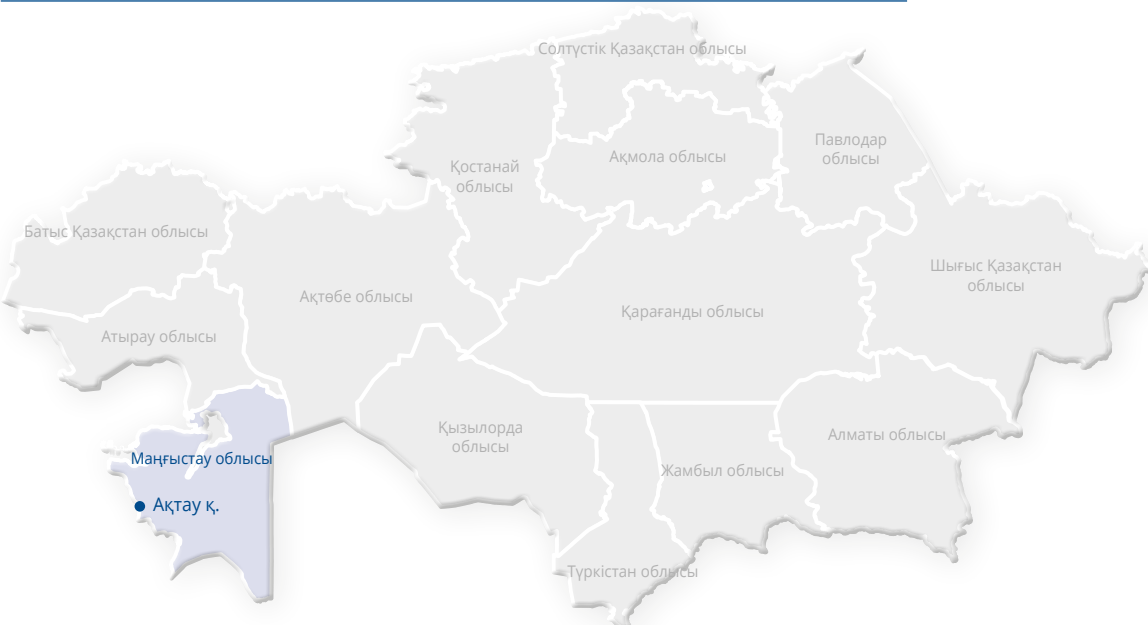


Қызылорда облысындағы «Даму» қоры бағдарламаларының нәтижелері



МАҢҒЫСТАУ ОБЛЫСЫНДАҒЫ ШАҒЫН ЖӘНЕ ОРТА КӘСІПКЕРЛІК

Облыстың әлеуметтік-экономикалық портреті



2020 жылы Маңғыстау облысының ШОК секторында мынадай динамика байқалды:

- ▶ Тіркелген ШОК субъектілерінің саны 0,4%-ға, жұмыс істеп тұрған ШОК субъектілерінің саны 0,1%-ға төмендеді. Олардың үлесі 86,7%-дан 86,9%-ға дейін ұлғайды.
- ▶ Салалық құрылымда қызмет көрсету (39,0%), сауда (31,0%) және көлік және байланыс (8,0%) субъектілері басым.
- ▶ ШОК-та жұмыспен қамтылған халық саны 1,1%-ға артты. ШОК-та жұмыспен қамтылғандардың үлесі жұмыспен қамтылғандардың жалпы санының 40,2%-ынан 40,9%-ына дейін өсті.
- ▶ ШОК субъектілерінің өнім шығаруы (салыстырмалы бағаларда) 5,4%-ға ұлғайды. ЖӨӨ-дегі ШОК ЖҚҚ үлесі 22,9%-дан 30,4%-ға дейін ұлғайды.
- ▶ Шағын кәсіпорындардың КТС бойынша шығыстары 2,8%-ға төмендеді. Барлық кәсіпорындардың КТС бойынша жалпы шығыстарындағы олардың үлесі 10,5%-дан 21,3%-ға дейін өсті.
- ▶ Шағын кәсіпкерлікке несиелер портфелі 5,1%-ға өсті. Оның экономикаға несиелердің жалпы портфеліндегі үлесі 11,8%-дан 10,4%-ға дейін төмендеді.

Құрылды
20 наурыз 1973 ж.



01.01.2021 ж.
халық 165,6 мың км²,
ҚР территориясының 6,1%



01.01.2021 ж. экономикалық
белсенді халық 719,6 мың адам
ҚР халқының 3,9%



01.01.2021 ж.
жұмыспен қамтылған халық
324,2 мың адам



2020 жылғы ЖӨӨ,
млрд теңге 308,4 мың адам



Нақты көлем индексі, өткен
жылдың тиісті кезеңіне %-бен
3 112 млрд теңге ҚР ЖІӨ-нен 4,4%



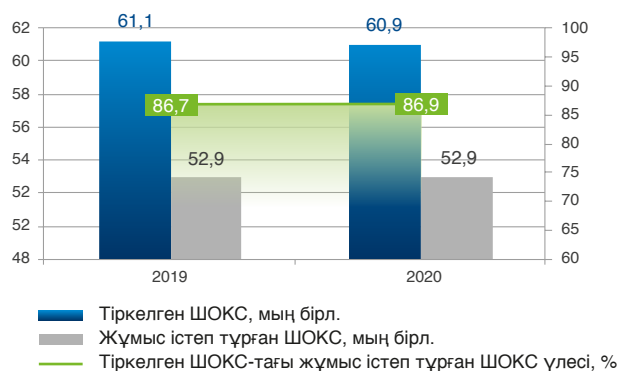
Жан басына шаққанда ЖӨӨ,
мың теңге 94,3



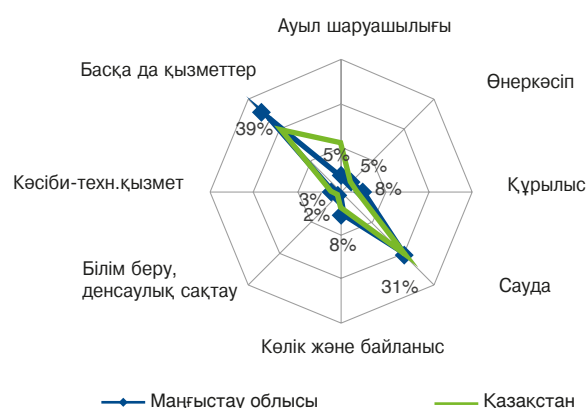
01.01.2021 ж.
халық 4 388 мың теңге



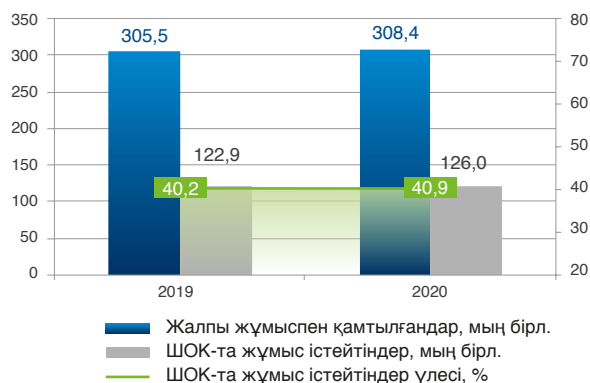
Тіркелген ШОКС жалпы санындағы Маңғыстау облысының белсенді ШОКС субъектілерінің үлесі



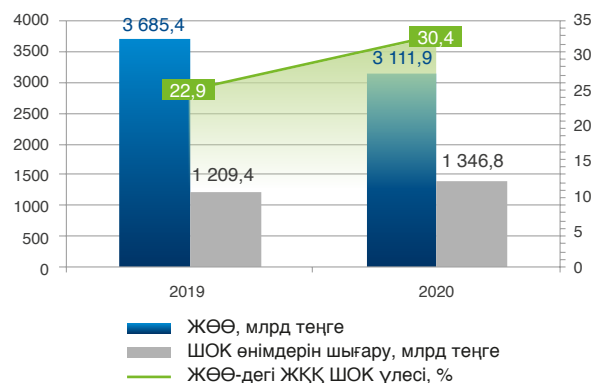
Экономикалық қызмет түрлері бойынша тіркелген ШОКС субъектілерінің құрылымы



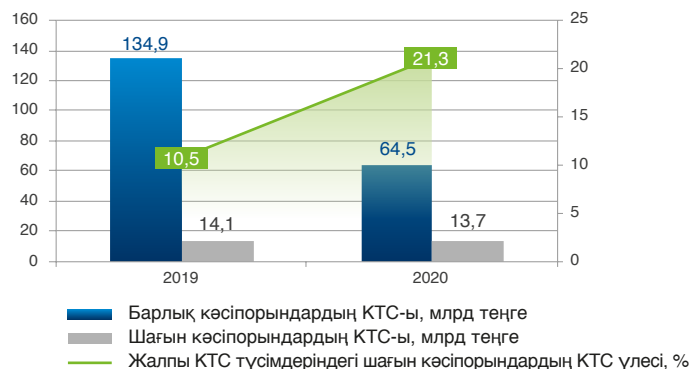
Маңғыстау облысының ШОКС-та жұмыспен қамтылғандардың жалпы санындағы үлесі



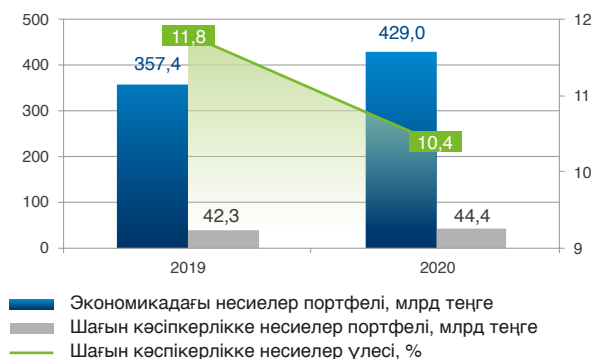
Маңғыстау облысының ШОКС және ЖӨӨ өнімдерін шығару динамикасы



Маңғыстау облысы шағын кәсіпорындары төлеген КТС динамикасы



Маңғыстау облысының экономика және шағын кәсіпкерлік несиелері бойынша ЕДБ несиелерінің портфелі



Маңғыстау облысындағы «Даму» қоры бағдарламаларының нәтижелері



ПАВЛОДАР ОБЛЫСЫНДАҒЫ ШАҒЫН ЖӘНЕ ОРТА КӘСІПКЕРЛІК

Облыстың әлеуметтік-экономикалық портреті



Құрылды қаңтар 1938 ж.



Ауданы 124,8 мың км²,
ҚР территориясының 4,6%



01.01.2021 ж.
халық 751,0 мың адам
ҚР халқының 4,0%



01.01.2021 ж.
экономикалық белсенді халық
406,7 мың адам



01.01.2021 ж.
жұмыспен қамтылған халық
387,1 мың адам



2020 жылғы ЖӨӨ
3 014 млрд теңге
ҚР ЖІӨ-нен 4,3%



Нақты көлем индексі,
өткен жылдың тиісті кезеңіне
96,6%-бен



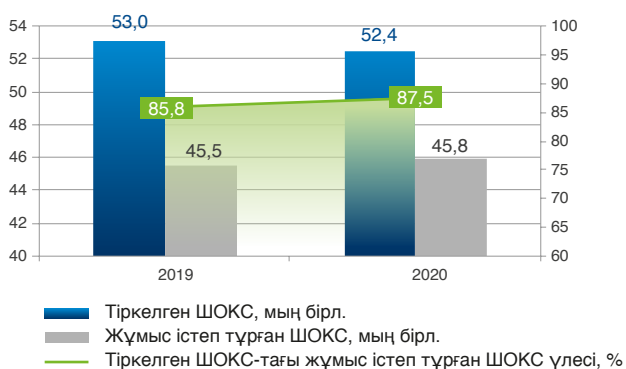
Жан басына шаққанда ЖӨӨ
4 010 мың теңге



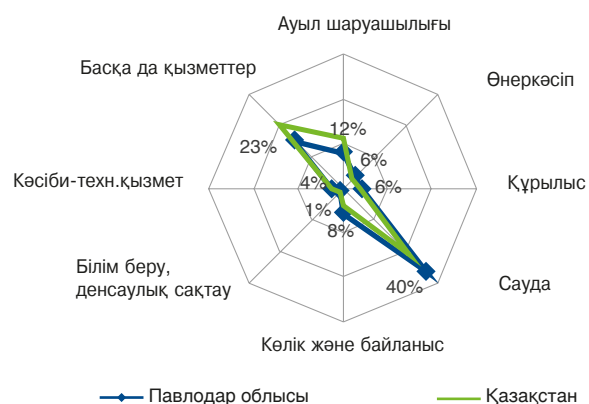
Павлодар облысының шок секторындағы 2020 жылғы негізгі өзгерістер:

- ▶ Тіркелген ШОК субъектілерінің саны 1,3%-ға төмендеді, жұмыс істеп тұрған ШОК субъектілерінің саны 0,7%-ға ұлғайды. Олардың үлесі 85,8%-дан 87,5%-ға дейін өсті.
- ▶ Салалық құрылымда сауда (40,0%), қызмет көрсету (23,0%) және ауыл шаруашылығы субъектілері басым. (12,0%).
- ▶ ШОК-та жұмыспен қамтылған халық саны 3,1%-ға төмендеді. ШОК-та жұмыспен қамтылғандардың үлесі жұмыспен қамтылғандардың жалпы санының 35,4%-ынан 34,6%-ына дейін төмендеді.
- ▶ ШОК субъектілерінің өнім шығаруы (салыстырмалы бағаларда) 6,9%-ға төмендеді. ШОК ЖҚҚ-ның ЖӨӨ-дегі үлесі 18,6%-дан 17,9%-ға дейін төмендеді.
- ▶ Шағын кәсіпорындардың КТС бойынша шығыстары 21,8%-ға төмендеді. Барлық кәсіпорындардың КТС бойынша жалпы шығыстарындағы олардың үлесі 10,5%-дан 6,2%-ға дейін төмендеді.
- ▶ Шағын кәсіпкерлікке несиелер портфелі 3,3%-ға ұлғайды. Оның экономикаға берілген несиелердің жалпы портфеліндегі үлесі 16,0%-дан 14,3%-ға дейін төмендеді.

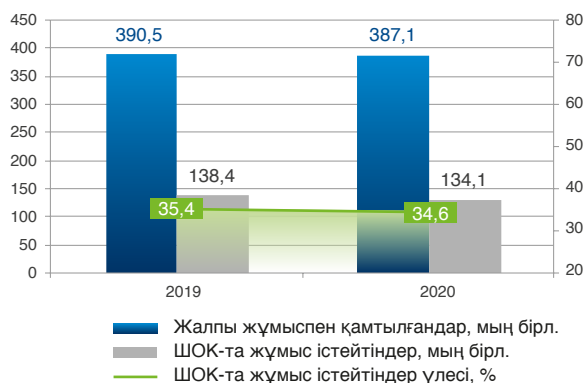
Тіркелген ШОКС жалпы санындағы Павлодар облысының бөлсенді ШОК субъектілерінің үлесі



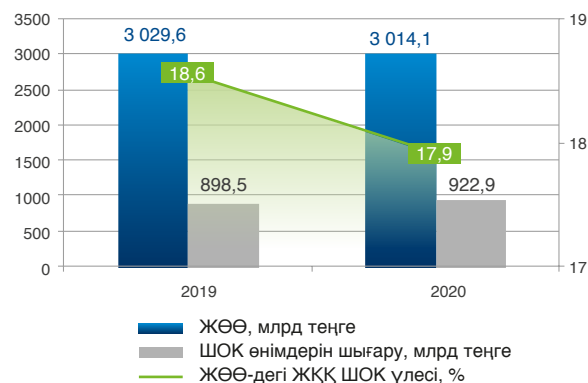
Экономикалық қызмет түрлері бойынша тіркелген ШОК субъектілерінің құрылымы



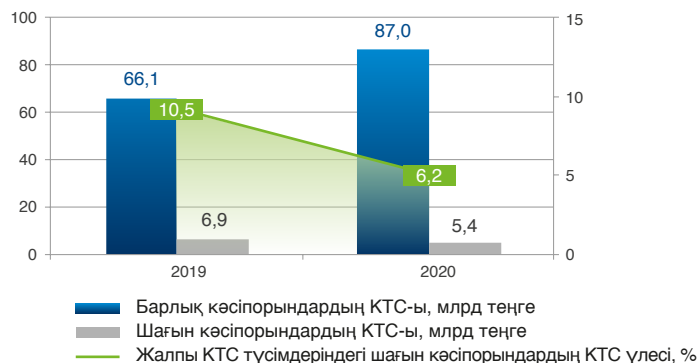
Павлодар облысының ШОК-та жұмыспен қамтылғандардың жалпы санындағы үлесі



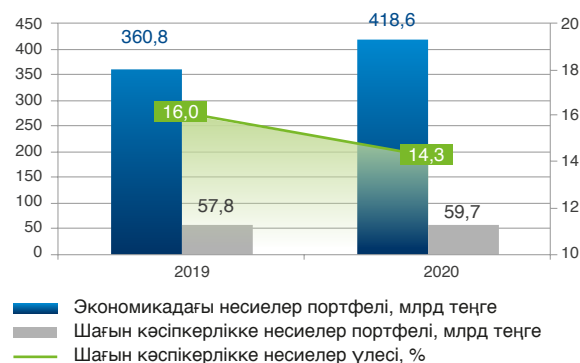
Павлодар облысының ШОКС және ЖӨӨ өнімдерін шығару динамикасы



Павлодар облысы шағын кәсіпорындары төлеген КТС динамикасы



Павлодар облысының экономика және шағын кәсіпкерлік несиелері бойынша ЕДБ несиелерінің портфелі

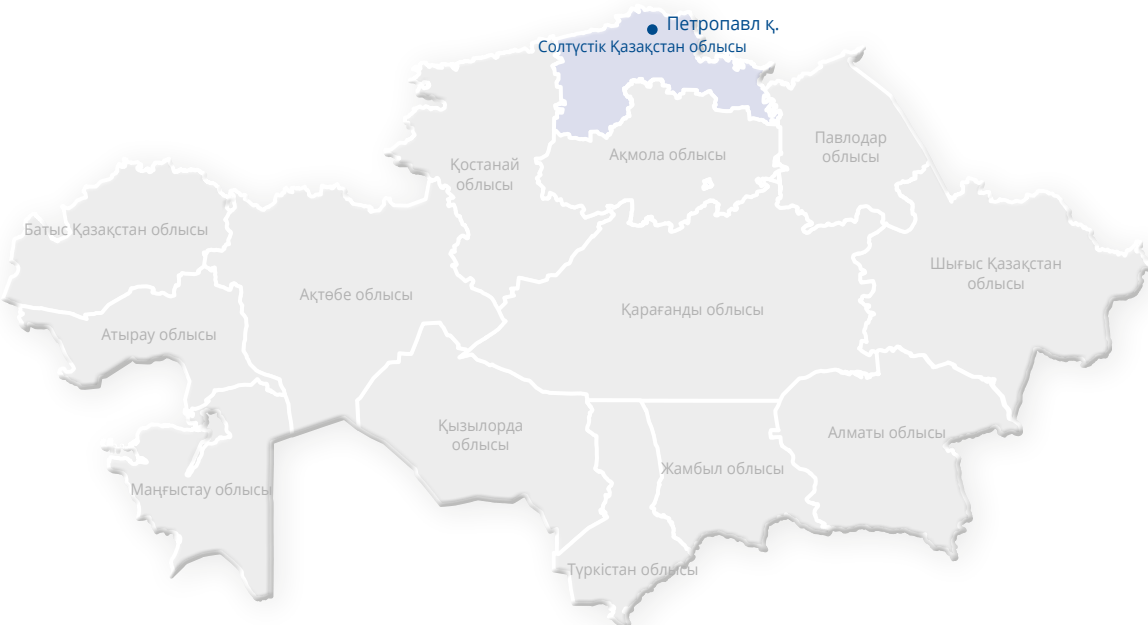


Павлодар облысындағы «Даму» қоры бағдарламаларының нәтижелері

НЕСИЕЛЕУ		СУБСИДИЯЛАУ		КЕПІЛДЕНДІРУ		КОНСУЛЬТАЦИЯЛАР	
							
Жоба саны		Қолдау көрсетілді		Қолдау көрсетілді		Консультациялар саны	
2019 ▶	378	2019 ▶	250	2019 ▶	177	2019 ▶	2 146
2020 ▶	447	2020 ▶	795	2020 ▶	436	2020 ▶	1 605
Несиелер саны, млн теңге		Несиелер саны, млн теңге		Несиелер саны, млн теңге		Сүйемелдеулер саны	
2019 ▶	20 032	2019 ▶	10 982	2019 ▶	8 549	2019 ▶	548
2020 ▶	15 426	2020 ▶	36 815	2020 ▶	19 658	2020 ▶	639
		Субсидиялар сомасы, млн теңге		Кепілдіктер сомасы, млн теңге			
		2019 ▶	1 247	2019 ▶	2 836		
		2020 ▶	2 376	2020 ▶	6 331		

СОЛТҮСТІК ҚАЗАҚСТАН ОБЛЫСЫНДАҒЫ ШАҒЫН ЖӘНЕ ОРТА КӘСІПКЕРЛІК

Облыстың әлеуметтік-экономикалық портреті



2020 жылғы Солтүстік Қазақстан облысындағы ШОК секторындағы негізгі өзгерістер:

- ▶ Тіркелген ШОК субъектілерінің саны 1,5%-ға төмендеді, жұмыс істеп тұрған ШОК субъектілерінің саны 0,9%-ға азайды. Олардың үлесі 85,3%-дан 87,4%-ға дейін өсті.
- ▶ Салалық құрылымда сауда (37,0%), қызмет көрсету (22,0%) және ауыл шаруашылығы (19,0%) субъектілері басым.
- ▶ ШОК-та жұмыспен қамтылған халық саны 0,5%-ға артты. ШОК-та жұмыспен қамтылғандардың үлесі жұмыспен қамтылғандардың жалпы санының 36,7%-ынан 37,0%-ына дейін өсті.
- ▶ ШОК субъектілерінің өнім шығаруы (салыстырмалы бағаларда) 5,0%-ға өсті. ШОК ЖҚҚ-ның ЖӨӨ-дегі үлесі 30,3%-ды 28,6%-ға дейін азайтты.
- ▶ Шағын кәсіпорындардың КТС бойынша шығыстары 37,4%-ға төмендеді. Барлық кәсіпорындардың КТС бойынша жалпы шығыстарындағы олардың үлесі 31,9%-дан 27,2%-ға дейін азайды.
- ▶ Шағын кәсіпкерлікке несиелер портфелі 26,7%-ға ұлғайды. Оның экономикаға несиелердің жалпы портфеліндегі үлесі 17,3%-дан 17,7%-ға дейін төмендеді.

Құрылды
шілде 1936 ж.



Ауданы 98,0 мың км²,
ҚР территориясының 3,6%



01.01.2021 ж.
халық 543,7 мың адам
ҚР халқының 2,9%



01.01.2021 ж.
экономикалық белсенді халық
304,4 мың адам



01.01.2021 ж.
жұмыспен қамтылған халық
289,3 мың адам



2020 жылғы ЖӨӨ
1 556 млрд теңге
ҚР ЖІӨ-нен 2,2%



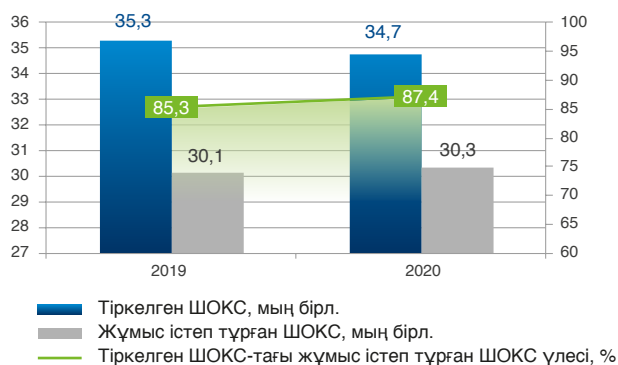
Нақты көлем индексі,
өткен жылдың тиісті кезеңіне
99,8%-бен



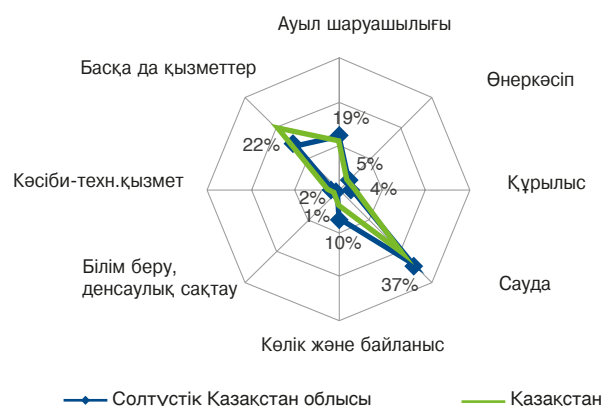
Жан басына шаққанда ЖӨӨ
2 849 мың теңге



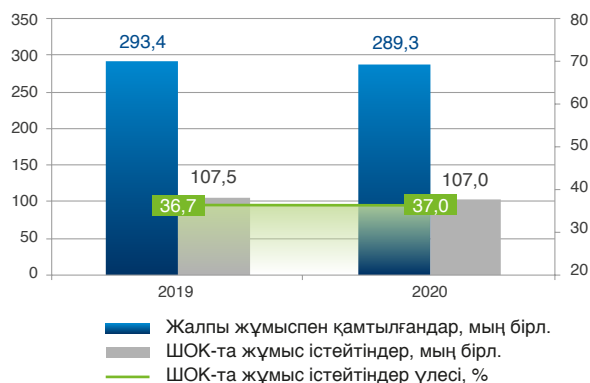
Тіркелген ШОКС жалпы санындағы Солтүстік Қазақстан облысының бөлсенді ШОКС субъектілерінің үлесі



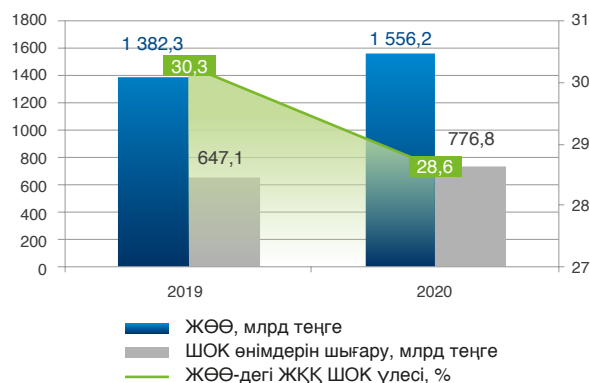
Экономикалық қызмет түрлері бойынша тіркелген ШОКС субъектілерінің құрылымы



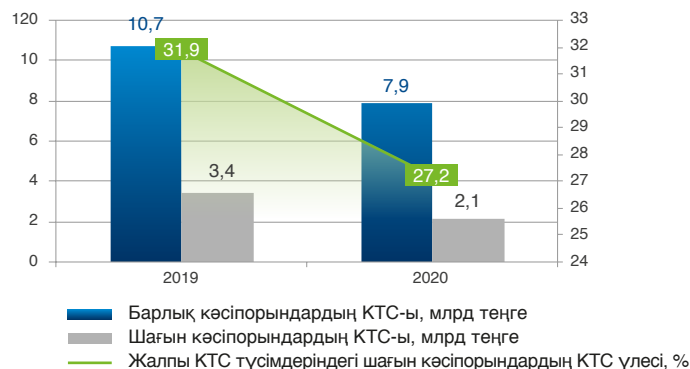
Солтүстік Қазақстан облысының ШОКС-та жұмыспен қамтылғандардың жалпы санындағы үлесі



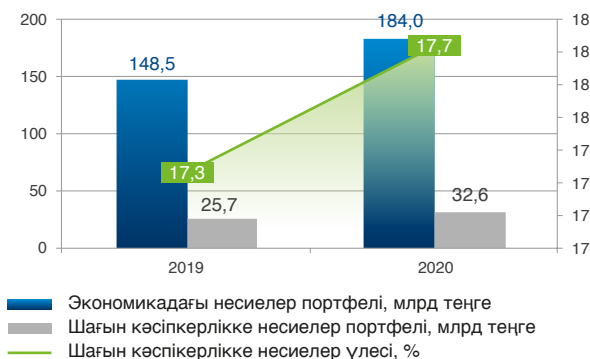
Солтүстік Қазақстан облысының ШОКС және ЖӨӨ өнімдерін шығару динамикасы



Солтүстік Қазақстан облысы шағын кәсіпорындары төлеген КТС динамикасы



Солтүстік Қазақстан облысының экономика және шағын кәсіпкерлік несиелері бойынша ЕДБ несие портфелі



Солтүстік Қазақстан облысындағы «Даму» қоры бағдарламаларының нәтижелері



ТҮРКІСТАН ОБЛЫСЫНДАҒЫ ШАҒЫН ЖӘНЕ ОРТА КӘСІПКЕРЛІК

Облыстың әлеуметтік-экономикалық портреті



Құрылды
10 наурыз 1932 ж.



Ауданы 117,2 мың км²,
ҚР территориясының 4,3%



01.01.2021 ж.
халық 2 044,6 мың адам
ҚР халқының 11,0%



01.01.2021 ж.
экономикалық белсенді халық
821,8 мың адам



01.01.2021 ж.
жұмыспен қамтылған халық
779,4 мың адам



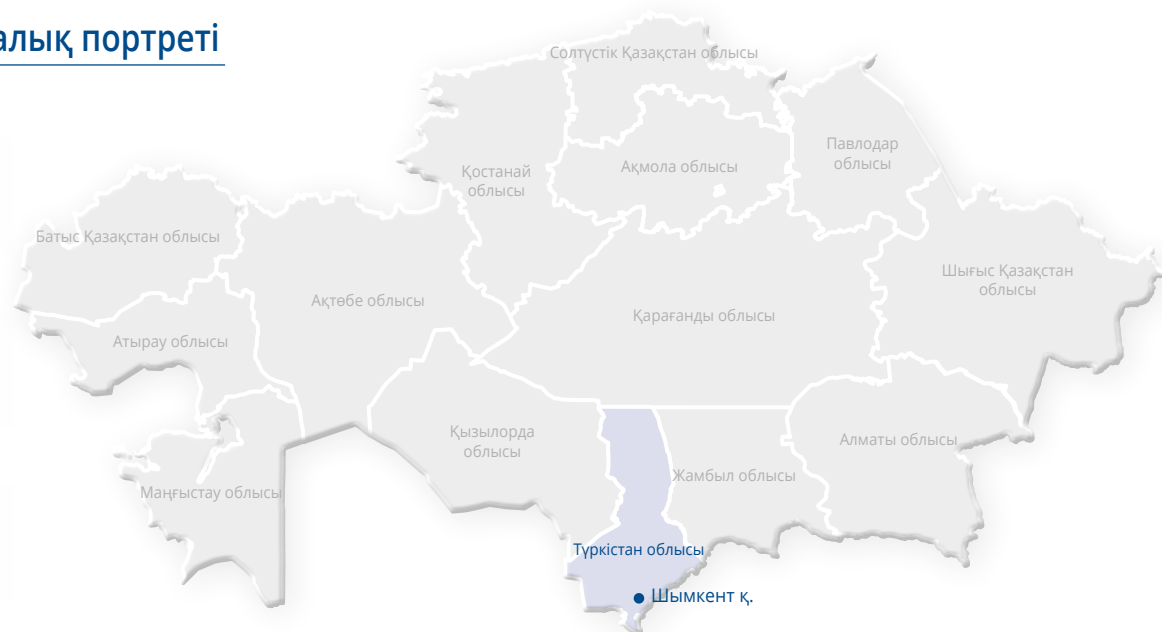
2020 жылғы ЖӨӨ
2 353 млрд теңге
ҚР ЖІӨ-нен 3,3%



Нақты көлем индексі,
өткен жылдың тиісті
кезеңіне 104,9%-бен



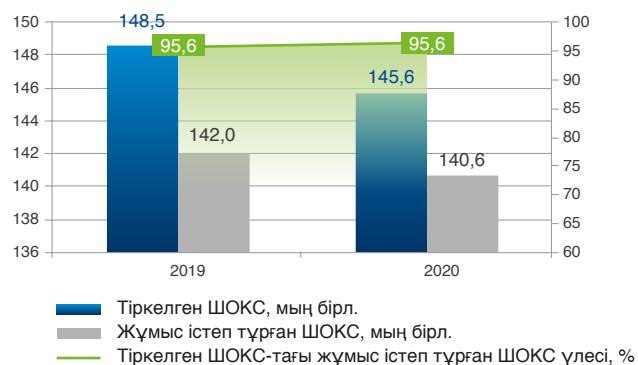
Жан басына шаққанда ЖӨӨ
1 159 мың теңге



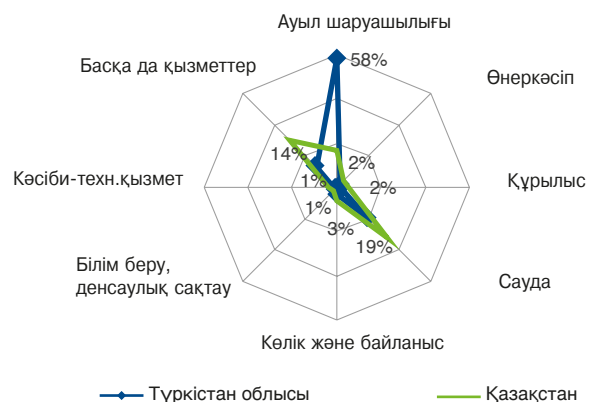
Түркістан облысының ШОК секторының 2020 жылғы негізгі көрсеткіштері:

- ▶ Тіркелген ШОК субъектілерінің саны 1,9%-ға төмендеді, жұмыс істеп тұрған ШОК субъектілерінің саны 1,0%-ға азайды. Олардың үлесі 95,6%-дан 96,5%-ға дейін өсті.
- ▶ Салалық құрылымда ауыл шаруашылығы (58,0%), сауда (19,0%) және қызмет көрсету (14,0%) субъектілері басым.
- ▶ ШОК-та жұмыспен қамтылған халық саны 0,2%-ға артты. ШОК-та жұмыспен қамтылғандардың үлесі жұмыспен қамтылғандардың жалпы санының 27,6%-ынан 27,8%-ына дейін өсті.
- ▶ ШОК субъектілерінің өнім шығаруы (салыстырмалы бағаларда) 3,1%-ға өсті. ШОК ЖКҚ-ның ЖӨӨ-дегі үлесі 23,1%-дан 32,3%-ға дейін ұлғайды.
- ▶ Шағын кәсіпорындардың КТС бойынша шығыстары 41,7%-ға өсті. Барлық кәсіпорындардың КТС бойынша жалпы шығыстарындағы олардың үлесі өзгерген жоқ және 11,4% құрады.
- ▶ Шағын кәсіпкерлікке несиелер портфелі 355,5%-ға өсті, оның экономикаға берілген несиелердің жалпы портфеліндегі үлесі 1,6%-дан 4,7%-ға дейін ұлғайды.

Тіркелген ШОКС жалпы санындағы Түркістан облысының бөлсенді ШОК субъектілерінің үлесі



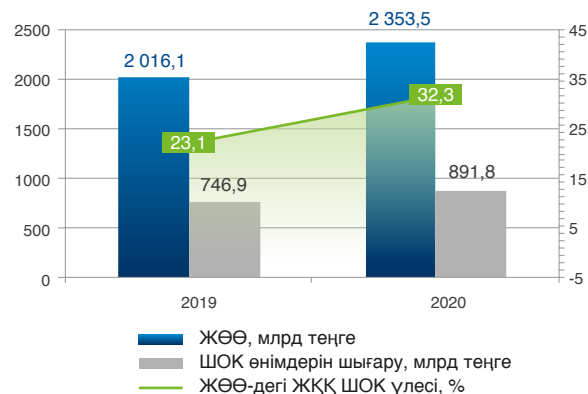
Экономикалық қызмет түрлері бойынша тіркелген ШОК субъектілерінің құрылымы



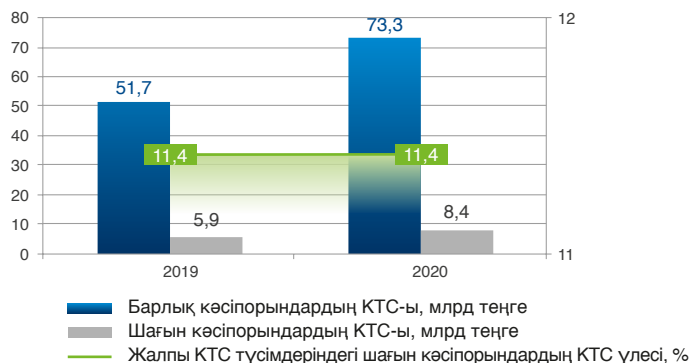
Түркістан облысының ШОК-та жұмыспен қамтылғандардың жалпы санындағы үлесі



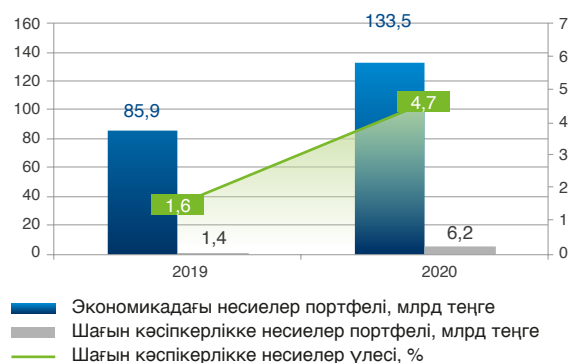
Түркістан облысының ШОКС және ЖӨӨ өнімдерін шығару динамикасы



Түркістан облысы шағын кәсіпорындары төлеген КТС динамикасы




Түркістан облысының экономика және шағын кәсіпкерлік несиелері бойынша ЕДБ несиелерінің портфелі



Түркістан облысындағы «Даму» қоры бағдарламаларының нәтижелері



**«ДАМУ» КӘСІПКЕРЛІКТІ ДАМУ ҚОРЫ»
АҚ-НЫҢ КӘСІПКЕРЛІКТІ ҚОЛДАУ ЖӨНІНДЕГІ
БАҒДАРЛАМАЛАРЫН ІСКЕ АСЫРУ НӘТИЖЕЛЕРІ**



■ 4-ТАРАУ.

«ДАМУ» КӘСІПКЕРЛІКТІ ДАМУ ҚОРЫ» АҚ-НЫҢ КӘСІПКЕРЛІКТІ ҚОЛДАУ ЖӨНІНДЕГІ БАҒДАРЛАМАЛАРЫН ІСКЕ АСЫРУ НӘТИЖЕЛЕРІ

«Даму» кәсіпкерлікті дамыту қоры» АҚ – бұл Қазақстанда кәсіпкерлікті қолдаудың мемлекеттік және жеке бағдарламаларын іске асыратын ұлттық даму институты. Өзінің негізгі қызметі шеңберінде «Даму» Қоры жеке кәсіпкерлік субъектілеріне мынадай құралдар арқылы қолдау көрсетеді:

- 1) кәсіпкерлерді қаражатты ЕДБ-ге, лизингтік компанияларға және микроқаржы ұйымдарына шартты орналастыру арқылы қаржыландыру;
- 2) кредиттер және қаржы лизинг шарттары бойынша сыйақы мөлшерлемесін субсидиялау;
- 3) кәсіпкерлердің кредиттеріне ішінара кепілдік беру;
- 4) қаржы ұйымдарына дейін жобаларды ақпараттық-консультациялық қолдау және сүйемелдеу.

Осы бөлімде 2020 жылдың соңындағы жағдай бойынша жоғарыда көрсетілген құралдарды іске асырудың негізгі нәтижелері берілген.

4.1. КӘСІПКЕРЛІКТІ ҚАРЖЫЛЫҚ ҚОЛДАУ БАҒДАРЛАМАЛАРЫ

4.2. Кәсіпкерлерді кейіннен қаржыландыру үшін ЕДБ-де, лизингтік компанияларда және микроқаржы ұйымдарында қаражатты шартты түрде орналастыру бағдарламалары

2007 жылғы қарашадан бастап «Даму» қоры жеке кәсіпкерлік субъектілеріне, оның ішінде ШОК-қа кейіннен кредит беру үшін ЕДБ-де, микроқаржы ұйымдарында және лизингтік компанияларда қаражатты шартты орналастыру бағдарламаларының операторы болып табылады. Осы кезеңде және 01.01.2021 жылғы жағдай бойынша «Даму» қоры қаражатты шартты орналастырудың 31-ден астам бағдарламасы шеңберінде кәсіпкерлерді қаржыландыруды жүзеге асырды. Олардың ішінде:

- 1) өңірлік және салалық шектеулерді көздемейтін ШОК субъектілерін жаппай қамту бағдарламалары (Тұрақтандыру бағдарламасының 1-3 траншы, Азия даму банкінің, Еуропалық Қайта Құру және даму банкінің қарыздары есебінен ШОК-ты қаржыландыру, кейіннен ШОК-ты қаржыландыру үшін микроқаржы ұйымдарына қаражатты шартты орналастыру бағдарламасы және т.б.);
- 2) ШОК субъектілерін қаржыландырудың өңірлік теңсіздігін төмендетуге ықпал ететін өңірлік бағдарламалар (Даму-Өңірлер 1-3, облыстардағы нақты қаржыландыру бағдарламалары және т.б.);
- 3) ШОК секторын әртараптандыруға жәрдемдесетін секторалдық бағдарламалар (Даму-Өндіріс, лизингтік мәмілелерді қаржыландыру, өңдеу өнеркәсібінің ШОК қолдау бағдарламалары және т.б.);
- 4) әлеуметтік бағдарламалар.

Жалпы 01.01.2021 жылға шартты орналастыру бағдарламалары бойынша жалпы сомасы 2 396,52 млрд теңгеге 69 343 қарыз алушы қаржыландырылды. Оның ішінде 2020 жылы жалпы сомасы 207,6 млрд теңгеге 11 136 кәсіпкер қаржыландырылды.

01.01.2021 жылға арналған қаражатты шартты орналастыру бағдарламаларының нәтижелері

№	Бағдарлама	Бағдарлама-ның жүзеге асырылған жылдары	Сомма, млн теңге	Қарыз алу-шылар саны, бірл.	Несиенің орташа сомасы, млн теңге	Несиенің орташа мерзімі, ай	Орташа өлшенген % мөлшер-леме	Тиімді % мөлшер-леме
1	Исламдық қаржыландыру	2020 - белсенді	11 376,01	31	367	51	13,62%	14,40%
2	Нәтижелі жұмыспен қамту және жаппай кәсіпкерлік бағдарламасы	2017 - белсенді	56 428,23	4232	13	43	5,98%	6,26%
3	МҚҰ арқылы ШОКС қаржыландыру бағдарламасы	2016 - белсенді	7 301,88	1439	5	35	18,05%	19,40%
4	ШОКС франчайзингтік келісімдерді қаржыландыру бағдарламасы	2016 - белсенді	578,52	12	48	58	14,65%	15,91%
5	ШОКС-ты қаржыландыру бойынша ЕҚДБ бағдарламасы	2015 - белсенді	104 674,79	1373	76	32	14,71%	16,53%
6	«Бизнестегі әйелдер» ЕҚДБ бағдарламасы - ЕДБ арқылы	2015 - белсенді	15 034,18	322	47	41	14,91%	16,53%
	- МҚҰ арқылы		7 998,7	13562	0,6	14	40,21%	42,44%
7	ҚР Ұлттық қорының қаражаты есебінен өңдеу өнеркәсібіндегі ШОКС қолдау бағдарламасы (3-транш)	2015 - белсенді	238 871,81	796	300	26	6,00%	6,27%
8	ҚР Ұлттық қорының қаражаты есебінен өңдеу өнеркәсібіндегі ШОКС-ты қолдау бағдарламасы (2-транш)	2014 - белсенді	242 932,31	722	336	26	6,00%	6,27%
9	ҚР Ұлттық қорының қаражаты есебінен өңдеу өнеркәсібіндегі ШОКС қолдау бағдарламасы (1-транш)	2014 - белсенді	231 656,60	1131	205,00	76,0	5,99%	6,26%
10	«Даму-Өңірлер III» бағдарламасы	2012 - белсенді	209 755,67	2485	84	31	13,63%	14,77%
11	ШОКС лизингтік мәмілелерін қаржыландыру бағдарламасы	2011 - белсенді	17 670,69	438	40	41	14,39	14,83%
12	ШОКС аймақтық қаржыландыру бағдарламасы	2010 - белсенді	99 900,70	1786	56	34	8,14%	8,96%
13	АДБ бағдарламасы (4-транш) - ЕДБ арқылы	2017-2020	80 112,41	592	135	34	13,45%	14,85%
	- МҚҰ арқылы		27 601,90	32 897	0,8	16	39,14%	40,74%
14	Факторингті қолдана отырып, ШОКС несиелеу бағдарламасы	2016-2019	1 238,71	3	413	3	21,26%	23,57%
15	АДБ бағдарламасы (3-транш)	2015-2018	112 143,78	550	204	17	16,34%	18,07%
16	АДБ бағдарламасы (2-транш)	2014-2019	68 819,22	709	97	28	14,49%	15,93%
17	Маңғыстау облысы Жаңаөзен қаласының ШОКС қаржыландыру бағдарламасы-2	2012-2019	1 700,26	54	31	47	10,00%	10,59%
18	АДБ бағдарламасы (1-транш)	2011-2016	76 688,72	1096	70	17	13,20%	14,73%
19	Шағын қалалардағы ШОКС қаржыландыру бағдарламасы	2011-2019	346,30	48	7	45	13,64%	15,42%
20	Астана және Алматы қалаларында қызметтер (сервис) ұсыну саласында жұмыс істейтін ЖКС қаржыландыру бағдарламасы	2011-2018	312,94	5	63	25	11,08%	12,75%
21	«Даму-Қолдау II» қайта қаржыландыру бағдарламасы	2011-2015	258,14	2	129	42	12,50%	13,21%
22	«Даму-Өңірлер II» бағдарламасы	2010-2019	12 607,33	164	77	53	9,78%	10,65%
23	Әйелдер кәсіпкерлігіне микрокредит беру бағдарламасы	2010-2018	14 331,48	1539	9	35	12,11%	13,37%
24	Өңдеу өнеркәсібімен айналысатын ШОКС-тың лизингтік мәмілелерін қаржыландыру бағдарламасы	2010-2017	2 224,09	71	31	53	8,00%	8,05%
25	Маңғыстау облысы Жаңаөзен қаласының ШОКС қаржыландыру бағдарламасы	2009-2018	236,72	28	8	50	9,87%	10,50%
26	МНҰ несиелеу бағдарламасы	2009-2017	1 742,56	8	218	55	12,85%	13,96%
27	«Даму-Өндіріс» бағдарламасы	2009-2016	111 191,74	355	313	19	8,00%	8,49%
28	Тұрақтандырушы бағдарлама (3-транш)	2009-2015	272 375,54	3974	69	32	11,22%	12,10%
29	«Даму-Өңірлер» бағдарламасы	2008-2015	75 631,78	1596	47	33	12,45%	13,57%
30	Тұрақтандырушы бағдарлама (2 транш)	2008-2015	199 915,56	3754	53	38	12,34%	13,98%
31	Тұрақтандырушы бағдарлама (1 транш)	2007-2014	92 862,02	2847	33	26	16,03%	17,77%
	БАРЛЫҒЫ		2 396 521,31	69 343	35	34	10,97%	11,91%

Өңірлік бөліністе ең көп сома Алматы қаласында, Қарағанды облысында, Нұр-Сұлтан қаласында, Қостанай және Павлодар облыстарында берілді.

01.01.2021 ж. арналған өңірлік бөліністегі қарыз алушылардың саны, бірлік



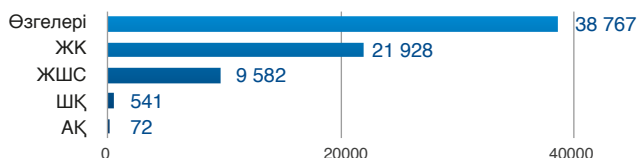
01.01.2021 ж. арналған өңірлік бөліністегі қаржыландыру сомасы, млн теңге



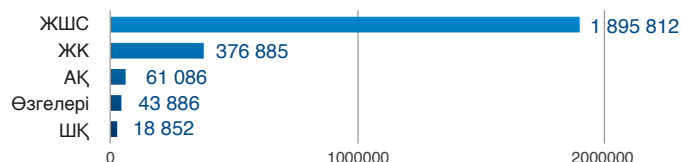
Қарыз алушылардың ең көп саны Түркістан, Алматы, Жамбыл, Қызылорда, Шығыс Қазақстан облыстарында және Алматы қаласында қаржыландырылды.

Қаржыландырылған қатысушылардың ұйымдық-құқықтық нысанының құрылымында беру көлемі бойынша жетекші орындарды жауапкершілігі шектеулі серіктестік нысанындағы кәсіпорындар (1 895 812 млн теңге сомасына 9 582 қарыз алушы) және жеке кәсіпкерлер (376 885 млн теңге сомасына 21 928 қарыз алушы) алады

01.01.2021 ж. салалық бөліністегі қарыз алушылардың саны, бірл.

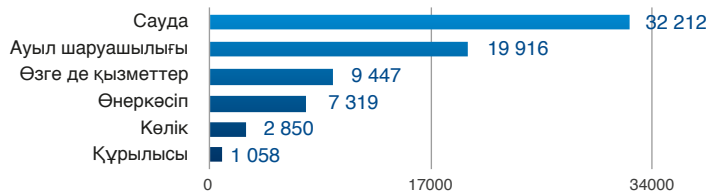


01.01.2021 ж. арналған салалық бөліністегі қаржыландыру сомасы, млн теңге

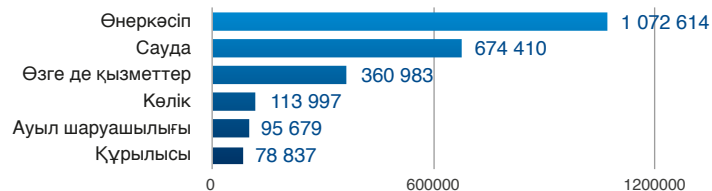


Салалық бөліністе беру көлемі бойынша өнеркәсіп және сауда салалары көш бастап тұр.

01.01.2020 ж. арналған қаржы институттары бөлінісінде қарыз алушылардың саны, бірл.



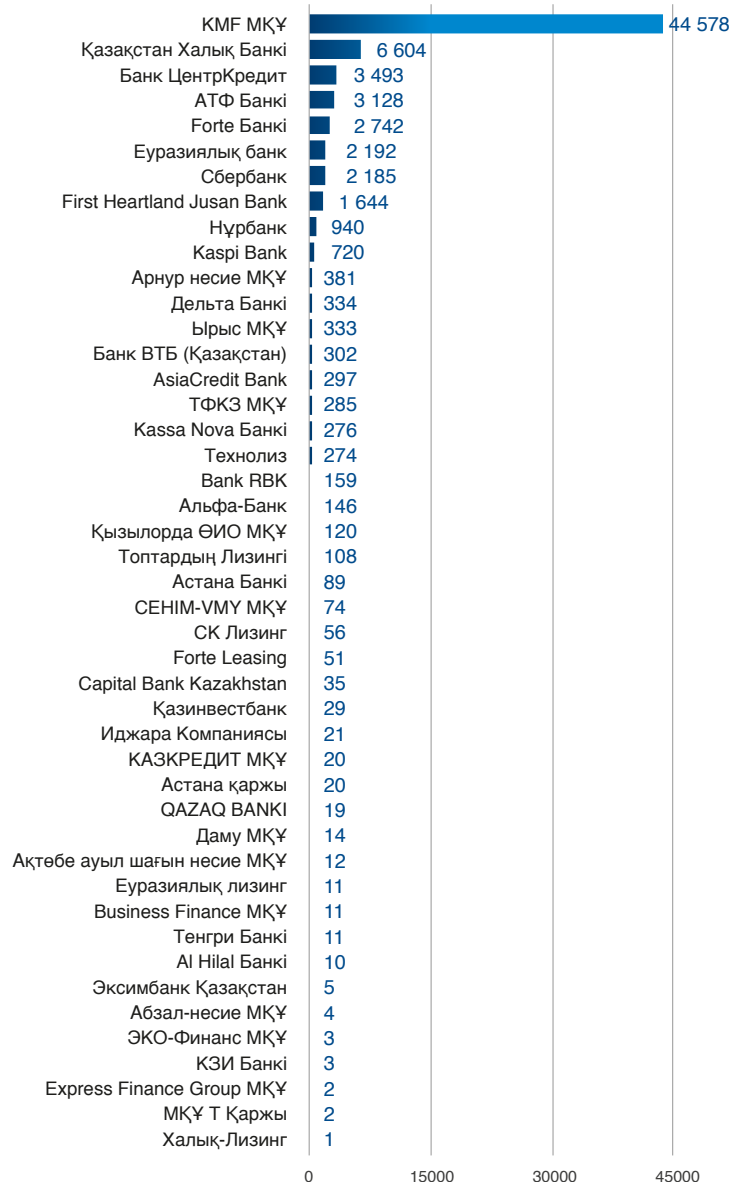
01.01.2021 ж. арналған салалық бөліністегі қаржыландыру сомасы, млн. теңге




Құрылыс саласының қарыз алушылары аз белсенді қаржыландырылады.

01.01.2021 ж. қаржы институттары арасында берілген кредиттер көлемі бойынша көшбасшы орынды «Қазақстан Халық Банкі» АҚ, «Банк ЦентрКредит» АҚ, «Forte Bank» АҚ иеленеді. Қаржыландырылған қарыз алушылар саны бойынша – «KMF» МҚҰ ЖШС, «Қазақстан Халық Банкі» АҚ және «Банк ЦентрКредит» АҚ.

01.01.2021 ж. арналған қаржы институттары бөлінісінде қарыз алушылардың саны, бірл.



01.01.2021 ж. арналған қаржы институттары бөлінісінде қаржыландыру сомасы, млн теңге



Кәсіпкер әйелдердің қатысу статистикасы

01.01.2021 жылға қаражатты шартты орналастыру бағдарламалары шеңберінде 40 088 қарыз алушы кәсіпкер әйелдер жалпы сомасы 295,0 млрд теңгеге қаржыландырылды.

01.01.2021 ж. жағдай бойынша өңірлік бөліністегі қарыз алушы әйелдердің саны, бірл.



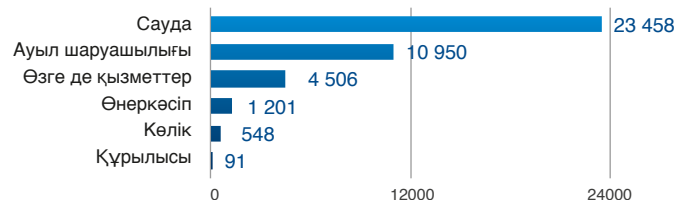
01.01.2021 ж. арналған өңірлік бөліністе әйелдердің кредиттері бойынша қаржыландыру сомасы, млн теңге



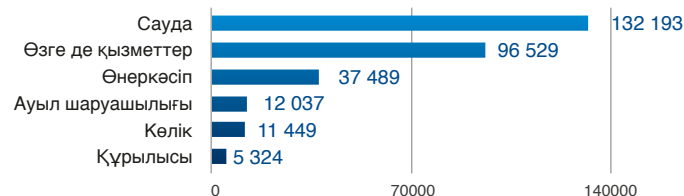
Өңірлік бөліністе қарыз алушы әйелдердің ең көп саны Түркістан, Жамбыл және Алматы облыстарында қаржыландырылды. Бұл ретте әйелдерге берілген кредиттердің көлемі бойынша Алматы қаласы, Шығыс Қазақстан облысы және Нұр-Сұлтан қаласы көш бастап тұр.

Кәсіпкер әйелдерге берілген барлық қаражат көлемінің 45%-ы сауда саласына, 33%-ы қызмет көрсету саласына бағытталды. Әйелдердің басым бөлігі сауда саласында, ауыл шаруашылығында және басқа да қызмет түрлерін ұсынуда байқалады.

01.01.2021 ж. салалық бөліністегі қарыз алушы-әйелдердің саны, бірл.

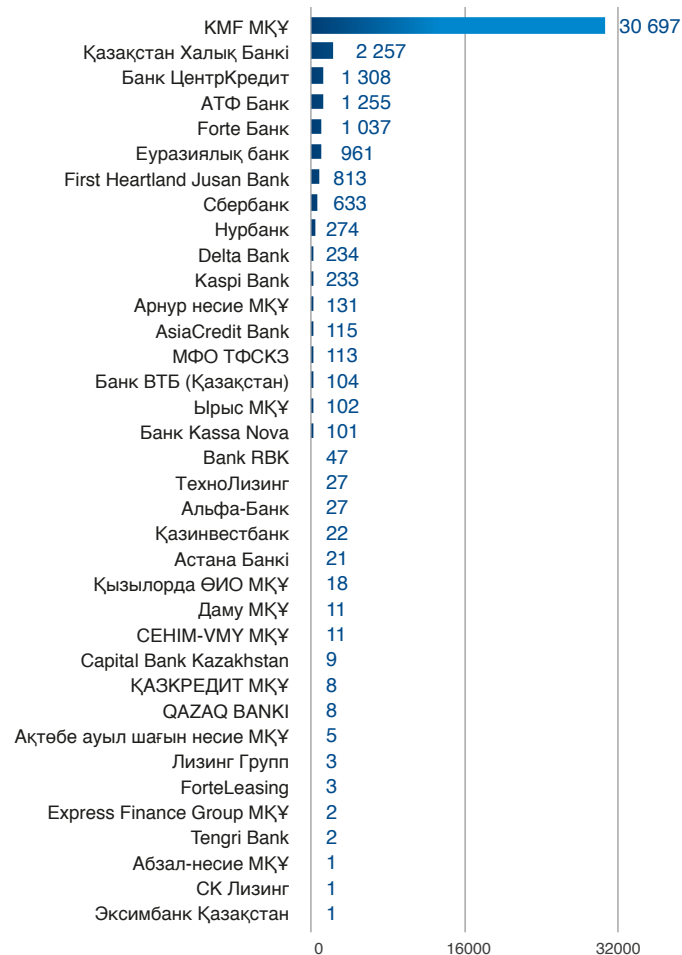


01.01.2021 ж. арналған салалық бөліністегі әйелдердің кредиттері бойынша қаржыландыру сомасы, млн теңге

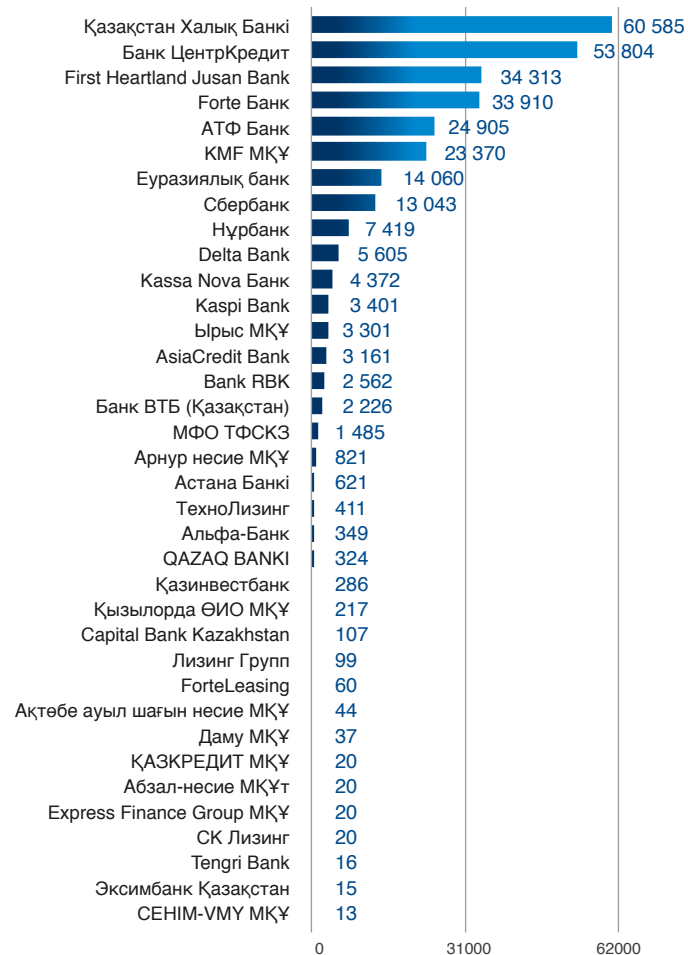


Қарыз алушы әйелдердің ең көп санын «КМФ» МҚҰ ЖШС, «Қазақстан Халық банкі» АҚ және «Банк ЦентрКредит» АҚ қаржыландырды. Бұл ретте әйелдерді қаржыландырудың ең көп көлемі «Халық банкі» АҚ, «Банк ЦентрКредит» АҚ және «First Heartland Jusan Bank» АҚ-ға тиесілі.

01.01.2021 ж. қаржы институттары бөлінісінде қарыз алушы-әйелдердің саны, бірл.



01.01.2021 ж. арналған қаржы институттары бөлінісінде әйелдердің кредиттері бойынша қаржыландыру сомасы, млн теңге



Жас кәсіпкерлердің қатысу статистикасы

ЕДБ мен лизингтік компанияларда қаражатты шартты орналастыру бағдарламалары іске асырыла бастағаннан бері 29 жасқа дейінгі жас кәсіпкерлердің 7 234 жобасы жалпы сомасы 43 824 млн теңгеге қаржыландырылды.

Өңірлік бөліністе жас кәсіпкерлердің басым бөлігі Түркістан, Жамбыл, Алматы және Қызылорда облыстарында қаржыландырылды. Бұл ретте берілген кредиттердің көлемі бойынша Нұр-Сұлтан қаласы, Батыс Қазақстан облысы, Алматы қаласы және Түркістан облысы көш бастап тұр.

01.01.2021 ж. өңірлер бөлінісіндегі жас кәсіпкерлер жобаларының саны, бірл.



01.01.2021 ж. арналған өңірлік бөліністегі жас кәсіпкерлердің жобалары бойынша қаржыландыру сомасы, млн теңге

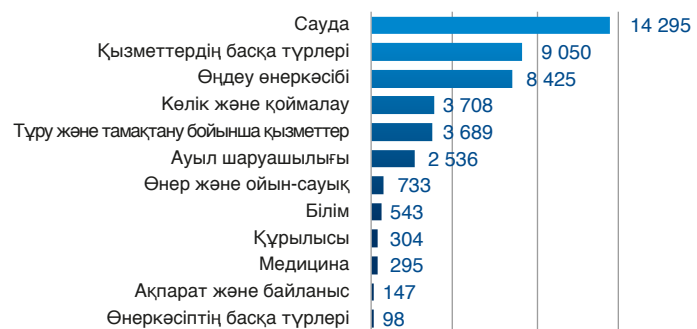


Жас кәсіпкерлерге берілген барлық қаражат көлемінің 32,6%-ы сауда саласына, 20,7%-ы басқа да қызмет түрлерін ұсыну саласына бағытталды. Жастардың басым бөлігі сауда, ауыл шаруашылығы және түрлі қызметтер көрсету салаларында қаржыландырылды.

01.01.2021 ж. салалық бөліністегі жас кәсіпкерлер жобаларының саны, бірл.

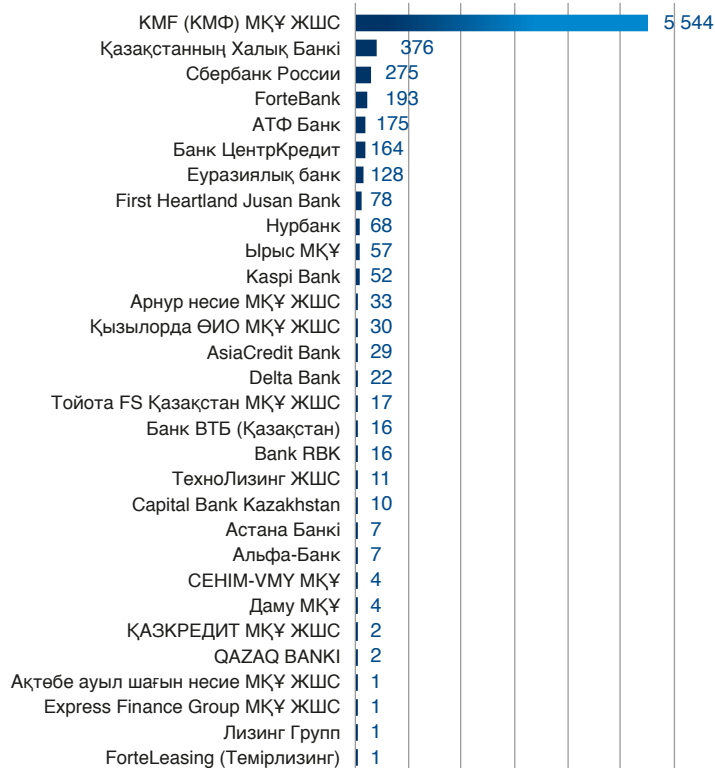


01.01.2021 ж. жас кәсіпкерлердің жобалары бойынша салалық бөліністегі қаржыландыру сомасы, млн теңге

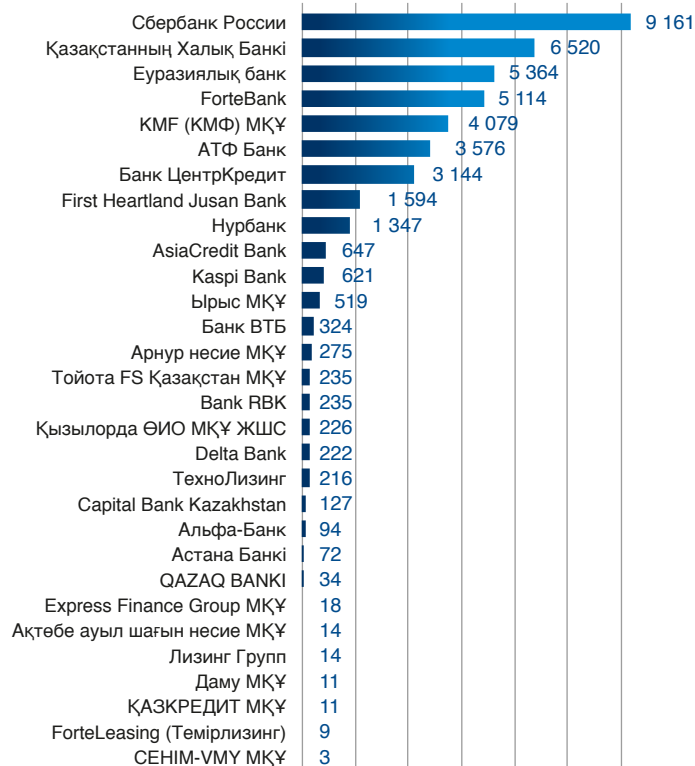


Жас кәсіпкерлердің ең көп санын «КМФ» МҚҰ ЖШС, «Қазақстан Халық банкі» АҚ және «Сбербанк России» АҚ ЕБ қаржыландырды. Жастарды қаржыландыру сомасы бойынша «Сбербанк» АҚ ЕБ, «Қазақстан Халық банкі» АҚ және «Еуразиялық банк» АҚ көш бастап тұр.

01.01.2021 ж. қаржы институттары бөлінісіндегі жас кәсіпкерлер саны, бірл.



01.01.2021 ж. қаржы институттары бөлінісінде жас кәсіпкерлерді қаржыландыру сомасы, млн теңге



4.3. ШОК кредиттері мен лизингтік мәмілелері бойынша сыйақы мөлшерлемесін субсидиялау

Сыйақы мөлшерлемесін субсидиялау-қайтарымсыз және қайтарымсыз негізде кредит/лизинг бойынша сыйақы төлеу бойынша кәсіпкердің шығыстарын ішінара өтеу үшін мемлекет пайдаланатын қаржылық қолдау құралы. Қолдаудың бұл түрі Қазақстан Республикасы Үкіметінің 2019 жылғы 24 желтоқсандағы №968 қаулысымен бекітілген «Бизнестің жол картасы 2025» бизнесті қолдау мен дамытудың мемлекеттік бағдарламасы (бұдан әрі – мемлекеттік бағдарлама) шеңберінде іске асырылады.

Мемлекеттік бағдарлама Қазақстан Республикасы Президентінің «Қазақстан–2030» Стратегиясы» және «Қазақстан жолы–2050: Бір мақсат, бір мүдде, бір болашақ» атты Қазақстан халқына жолдауларының мақсаттарына қол жеткізуге бағытталған.

Мемлекеттік бағдарламаның мақсаты өңірлік кәсіпкерліктің орнықты және теңгерімді өсуін қамтамасыз ету, сондай-ақ бар жұмыс орындарын сақтау және жаңа тұрақты жұмыс орындарын құру болып табылады.

Бұған дейін сыйақы мөлшерлемесін субсидиялау «Бизнестің жол картасы-2020» бағдарламасы, Моноқалаларды дамытудың 2012-2020 жылдарға арналған бағдарламасы және бюджеттік қаражат есебінен қаржыландырылатын Жаңаөзен қаласында кәсіпкерлікті дамытудың 2012-2014 жылдарға арналған арнайы жоспары арқылы жүзеге асырылған болатын.

Мемлекеттік бағдарламаны іске асыру кезінде субсидиялау құралы кәсіпкерлер арасында танымалдыққа ие болды, мемлекеттік бағдарлама шеңберінде экономиканың басым секторларында, ИИДМБ-да айқындалған өңдеуші өнеркәсіп салаларында және салалық шектеулерсіз іске асырылатын жобалар бойынша кредиттер/лизингтік мәмілелерді тарту тұрғысынан нәтижелілікті көрсетті.

Кәсіпкерліктің әрбір нысаналы сегменті үшін мемлекеттік бағдарламада жеке бағыт көзделген:

- 1 бағыт «Бірінші бағыт: шағын, оның ішінде микрокәсіпкерлік субъектілерін қолдау» шағын, оның ішінде микрокәсіпкерлік субъектілеріне есептелген;
- 2 бағыт «Кәсіпкерлерді/индустриялық-инновациялық қызмет субъектілерін салалық қолдау» кәсіпкерлерге / индустриялық-инновациялық қызмет субъектілеріне қаржылық қолдаудың мынадай шараларын көрсетуді көздейді:

- 1) банктердің/даму банкінің/лизингтік компаниялардың кредиттері/қаржылық лизинг шарттары бойынша сыйақы мөлшерлемесін субсидиялау;
 - 2) ислам банктерінің табысын құрайтын тауарға үстеме бағаның бір бөлігін және жалдау төлемінің бір бөлігін субсидиялау;
 - 3) өңдеу өнеркәсібінде және көрсетілетін қызметтерде, сондай-ақ Агроөнеркәсіптік кешендегі қайта өңдеу бойынша қолжетімді кредит беру міндетін шешу үшін ұзақ мерзімді теңгелік өтімділікті қамтамасыз ету шеңберінде берілген кредиттер бойынша сыйақы мөлшерлемесін субсидиялау;
 - 4) кәсіпкерлік субъектілері шығарған облигациялар бойынша купондық сыйақы мөлшерлемесін субсидиялау;
- 4-бағыт «Кәсіпкерлікті қолдаудың қаржылық емес шаралары» кәсіпкерлікті ақпараттық-талдамалық қамтамасыз етуді, кәсіпкерлердің құзыреттерін дамытуды, кәсіпкерлердің өнімділігін арттыруды, іскерлік байланыстарды кеңейтуді қамтитын жеке кәсіпкерлік субъектілеріне және кәсіпкерлік бастамасы бар халыққа мемлекеттік қаржылық емес қолдау көрсетуді көздейді. Осы бағыт шеңберінде «Даму» қоры 2015 жылға дейін оқыту бағдарламалары шеңберінде қолдау көрсетті. Осы қызметті «Атамекен» ҚР ҰКП-ға жүктеді. Сондай-ақ, «Даму» қоры кәсіпкерлер құзыреті орталықтарында консультациялық қолдау көрсетеді.

«Даму» қоры мемлекеттік бағдарламаның қаржы агенті болып табылады және кәсіпкерлердің кредиттері бойынша сыйақы мөлшерлемелерін субсидиялауды жүзеге асырады, сондай-ақ кәсіпкерлерге кредиттер алу кезінде банктер алдында кепілдіктер береді.

Мемлекеттік бағдарламаны іске асырудың он жылында жалпы кредит сомасы 3 523 млрд теңгені құрайтын 29 349 жоба бойынша сыйақы мөлшерлемесін субсидиялау шартына қол қойылды. 309 млрд теңге субсидия төленді. Оның ішінде 2020 жылы жалпы сомасы 849 млрд теңгеге сыйақы мөлшерлемелерін субсидиялаудың 14 262 жобасына қолдау көрсетілді.

Субсидиялау жобаларының аймақтар бойынша
01.01.2021 ж. саны, бірлік

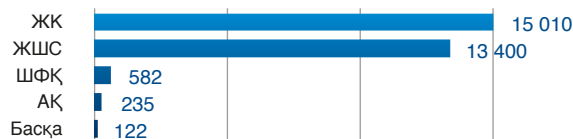


Субсидияланатын жобалар кредиттерінің аймақтар бойынша
01.01.2021 ж. сомасы, млрд теңге



Аймақтарға бөлгенде субсидиялау бойынша жетекші позицияда жобалар санына қатысты Алматы қ. (2 601 жоба), Қарағанды (2 293 жоба) және Шығыс Қазақстан облыстары (2 230 жоба). Субсидияланған кредиттік портфель көлемі бойынша көш басында Алматы (525,8 млрд. теңге), Нұр-Сұлтан (323,2 млрд теңге) қалалары мен Алматы облысы (272,6 млрд теңге).

Қатысушылардың ұйымдастыру-құқықтық нысандары
бойынша 01.01.2021ж. субсидиялау жобаларының саны, бірлік



Қатысушылардың ұйымдастыру-құқықтық нысандары
бойынша 01.01.2021ж. субсидияланатын жобалар бойынша
кредиттердің сомасы, млрд теңге



Ұйымдастыру-құқықтық нысан бойынша субсидиялауға қатысушылар құрылымында жетекші позицияда – жауапкершілігі шектеулі серіктестік нысанындағы кәсіпорындар (3 091,1 млрд теңге сомасының 13 400 жобасы) мен жеке кәсіпкерлер (246,7 млрд теңге сомасының 15 010 жобасы) .

Субсидияланатын жобалар құрылымында экономика салалары бойынша өңдеу өнеркәсібі (1 240,1 млрд теңге сомасының 4 938 жобасы), сауда (423,5 млрд теңге сомасының 8 257 жобасы) және логистика (534,6 млрд теңге сомасының 4 673 жобасы) салалары көш басында.

Қатысушылардың экономикалық қызмет түрлері бойынша 01.01.2021ж. субсидиялау жобаларының саны, бірлік



Экономикалық қызмет түрлері бойынша 01.01.2021ж. субсидияланатын жобалар кредиттерінің сомасы, млрд теңге




Субсидиялау бағдарламасына қатысушыларның ең төмен белсенділігі «Ақпарат және байланыс» саласында тіркелген.


Бүгінгі таңда Мемлекеттік бағдарламаны іске асыру шеңберінде мемлекет екінші деңгейлі 15 банкпен, 8 лизингтік компаниямен және 2 микроқаржы ұйымдарымен, яғни кәсіпкерлермен жұмыс істейтін ірі қаржылық ұйымдардың барлығымен дерлік ынтымақтастықта жұмыс атқарады.

Бүгінгі таңда субсидиялау бойынша алдыңғы орында «Қазақстанның Халық банкі» АҚ (982,8 млрд теңге сомасының 8 832 жобасы), «Сбербанк» АҚ ЕК (673,9 млрд теңге сомасының 5 051 жобасы), «Банк ЦентрКредит» АҚ (307,0 млрд теңге сомасының 3 572 жобасы).

Субсидиялау жобаларының қаржылық институттар бойынша 01.01.2021ж. саны, бірлік



Субсидияланатын жобалар бойынша кредиттердің қаржылық институттар бойынша 01.01.2021ж. сомасы, млрд теңге



Кәсіпкер әйелдердің қатысуы статистикасы

Мемлекеттік бағдарлама шеңберінде кәсіпкер әйелдердің 546,9 млрд теңге жалпы сомасындағы 4 831 жобасы субсидияланды.

Аймақтар бойынша Шығыс Қазақстан, Жамбыл, Павлодар, Атырау облыстарында кәсіпкер әйелдердің жобалары анағұрлым белсенді түрде субсидияланады. Субсидияланатын кредиттік портфельдің ең үлкен көлемдері Алматы қаласында, Шығыс Қазақстан облысында, сонымен қатар Нұр-Сұлтан қаласы мен Алматы облысында тіркелді.

Кәсіпкер әйелдердің субсидияланатын жобаларының аймақтар бойынша 01.01.2021ж. саны, бірлік



Кәсіпкер әйелдердің субсидияланатын жобалары бойынша кредиттердің аймақтар бойынша 01.01.2021ж. сомасы, млрд теңге



Кәсіпкер әйелдердің субсидияланатын жобаларының құрылымында өңдеу өнеркәсібі, сауда және қызметтер көрсету салаларындағы жобалар басым.

Кәсіпкер әйелдердің субсидияланатын жобаларының салалар бойынша 01.01.2021ж. саны, бірлік




Кәсіпкер әйелдердің субсидияланатын жобалары бойынша кредиттердің салалар бойынша 01.01.2021ж. сомасы, млрд теңге

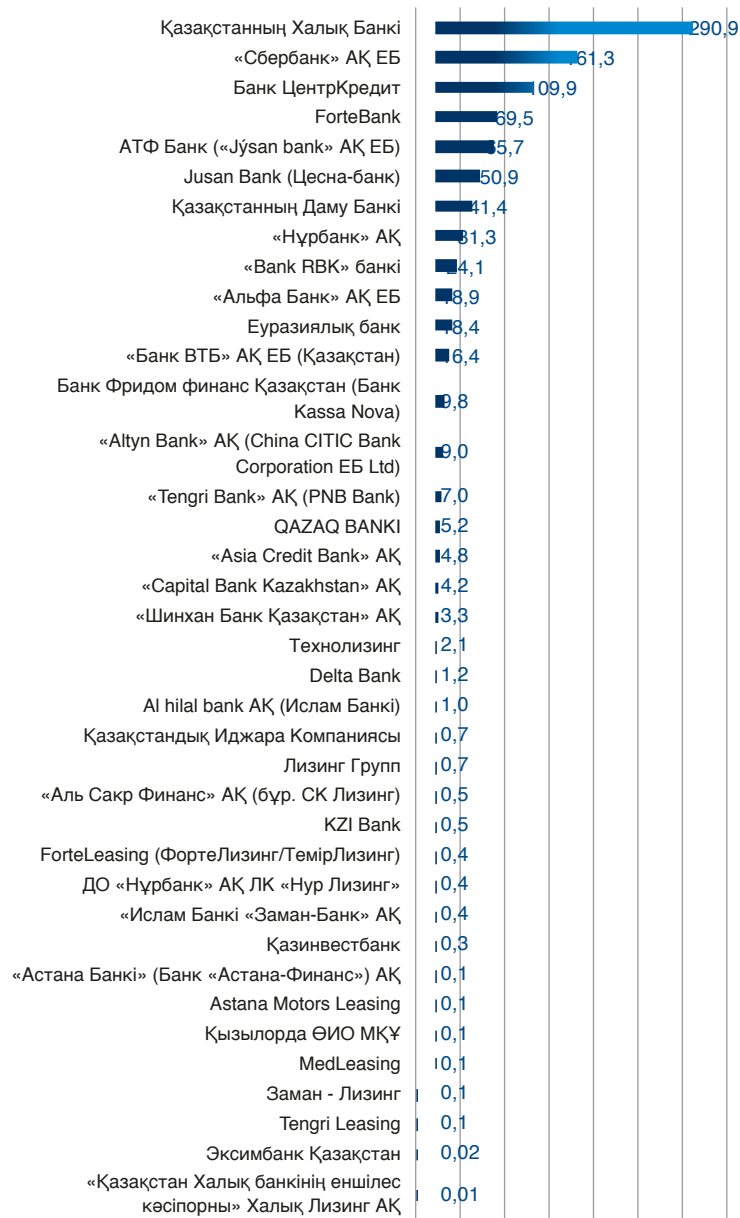


Шағын және орта бизнестің әйел өкілдерін анағұрлым белсенді түрде субсидиялаған қаржылық институттар «Қазақстанның Халық банкі» АҚ, «Банк ЦентрКредит» АҚ ЕБ және «Сбербанк» АҚ.

Кәсіпкер әйелдердің субсидияланатын жобаларының қаржылық институттар бойынша 01.01.2021ж. саны, бірлік



Кәсіпкер әйелдердің субсидияланатын жобалары бойынша кредиттердің қаржылық институттар бойынша 01.01.2021ж. сомасы, млрд теңге



Жас кәсіпкерлердің қатысуы статистикасы

Мемлекеттік бағдарлама шеңберінде 29 жасқа дейінгі кәсіпкерлердің 279,5 млрд теңге жалпы сомасын құрайтын 1 913 жобасы субсидияланды.

Жас кәсіпкерлердің субсидияланатын жобаларының аймақтар бойынша 01.01.2021ж. саны, бірлік



Жас кәсіпкерлердің субсидияланатын жобалары бойынша кредиттердің аймақтар бойынша 01.01.2021ж. сомасы, млрд теңге



Жас кәсіпкерлерді субсидиялау шарттарының аймақтар бойынша ең көп санына Атырау облысында, Нұр-Сұлтан қаласында, Алматы қаласында қол қойылды. Субсидияланатын кредиттік портфельдің көлемі бойынша Алматы, Нұр-Сұлтан қалалары, Шығыс Қазақстан облысы алда.

Жас кәсіпкерлердің субсидияланатын жобаларының арасында көлік және қоймаға жинақтау, сауда, қызметтер көрсету және өңдеу өнеркәсібі секторларының жобалары басымды үлеске ие.

Жас кәсіпкерлердің субсидияланатын жобаларының салалар бойынша 01.01.2021ж. саны, бірлік




Жас кәсіпкерлердің субсидияланатын жобалары бойынша кредиттердің салалар бойынша 01.01.2021ж. сомасы, млрд теңге

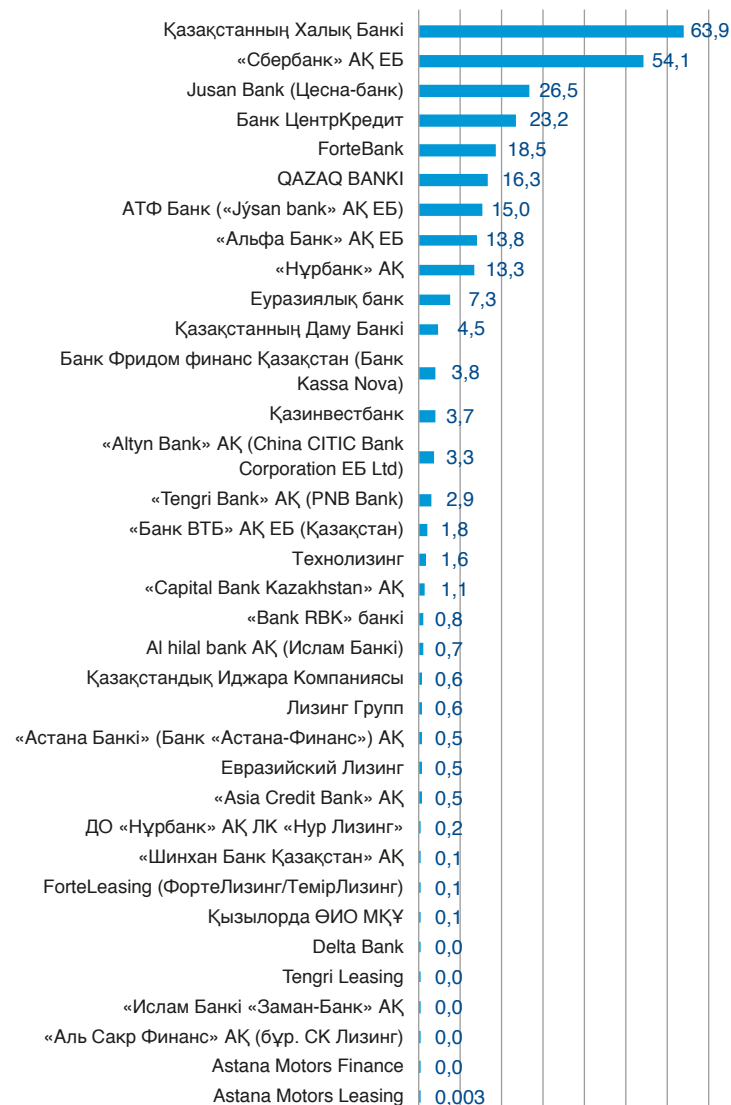


Жас кәсіпкерлерді анағұрлым белсенді түрде субсидиялаған қаржылық институттар «Қазақстанның Халық банкі» АҚ, «Сбербанк» АҚ ЕБ, «Банк ЦентрКредит» АҚ. Субсидияланған жобалардың сомасы бойынша «Қазақстанның Халық банкі» АҚ, «Сбербанк» АҚ ЕБ және «First heartland jusan bank» АҚ алда.

Жас кәсіпкерлердің субсидияланатын жобаларының қаржылық институттар бойынша 01.01.2021ж. саны, бірлік



Жас кәсіпкерлердің субсидияланатын жобалары бойынша кредиттердің қаржылық институттар бойынша 01.01.2021ж. сомасы, млрд теңге



4.4. Несиелерді ішінара кепілдендіру

Жеке кәсіпкерлік субъектілерінің кредиттері бойынша ішінара кепілдік беру мемлекеттік бағдарлама шеңберінде жүзеге асырылады. Субсидиялау бойынша да, кепілдік беру бойынша да Қор ҚР Ұлттық экономика министрлігіне Қаржы агентінің қызметтерін ұсынады.

2021 жылғы 1 қаңтарға мемлекеттік бағдарлама шеңберінде 468 325 млн теңге сомасына кредиттер бойынша 13 373 кепілдік шартына қол қойылды, кепілдік сомасы 181 987 млн теңгені құрады. Оның ішінде 2020 жылы 215 024 млн теңге сомасына кредиттер бойынша 6 797 кепілдік шарт жасалды, кепілдік сомасы 81 109 млн теңгені құрады.

01.01.2021 ж. өңірлер бөлінісінде кепілдік беру бойынша жобалардың саны, бірл.



01.01.2021 ж. өңірлер бөлінісінде кепілдік берілген жобалар бойынша кредиттер сомасы, млн теңге

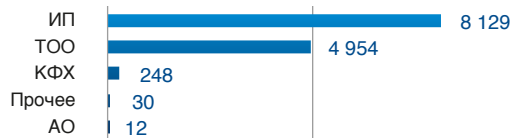


2021 жылғы 1 қаңтарға өңірлер бөлінісінде ең көп кепілдіктер Ақтөбе облысының (1 098 жоба), Қызылорда облысының (1 068 жоба), Нұр-Сұлтан қаласының (1 038 жоба) кәсіпкерлеріне берілді.

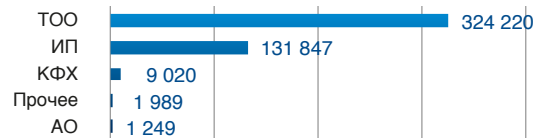
Кепілдіктер бойынша кредиттер сомасы бойынша Алматы қаласы (44 814 млн теңге), Нұр-Сұлтан қаласы (44 103 млн теңге) және Павлодар облысы (37 332 млн теңге) көш бастап тұр.

Қатысушылардың ұйымдық-құқықтық нысаны бойынша кепілдік беру бойынша жобалардың шамамен 60%-ы (8 129 жоба) жеке кәсіпкерлермен және жобалардың 37%-ы (4 954 жоба) ЖШС нысанындағы кәсіпорындармен жасалды.

01.01.2021 ж. қатысушылардың ұйымдық-құқықтық нысандары бөлінісінде кепілдік беру бойынша жобала



01.01.2021 ж. қатысушылардың ұйымдық-құқықтық нысандары бөлінісінде кепілдік берілген жобалар бойынша кредиттер сомасы, млн теңге



Кепілдік берілген жобалар бойынша кредиттер сомасы бойынша ЖШС нысанындағы кәсіпорындарға берілген жобалар жетекші орын алады.

Экономика салалары бойынша кепілдік берілетін жобалардың салалық бөлінісінде сауда (50 381 млн теңге кредит сомасына 4 511 жоба) және өңдеу өнеркәсібі (164 900 млн теңге кредит сомасына 3 018 жоба) саласындағы жобалар жетекші позицияларды алуды жалғастыруда.

01.01.2021 жылға арналған экономикалық қызмет түрлері бөлінісінде кепілдік берілген жобалар бойынша кредиттер саны, бірл.

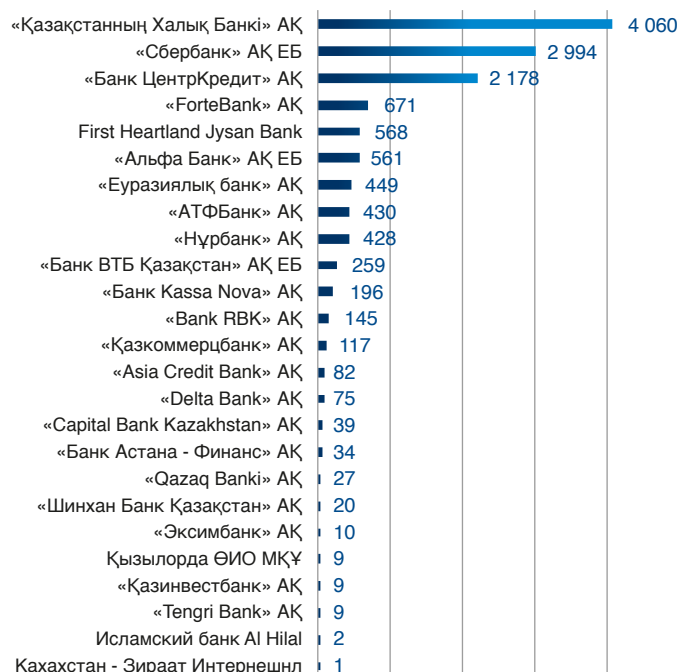


01.01.2021 жылға арналған экономикалық қызмет түрлері бөлінісінде кепілдік берілген жобалар бойынша кредиттер сомасы, млн теңге

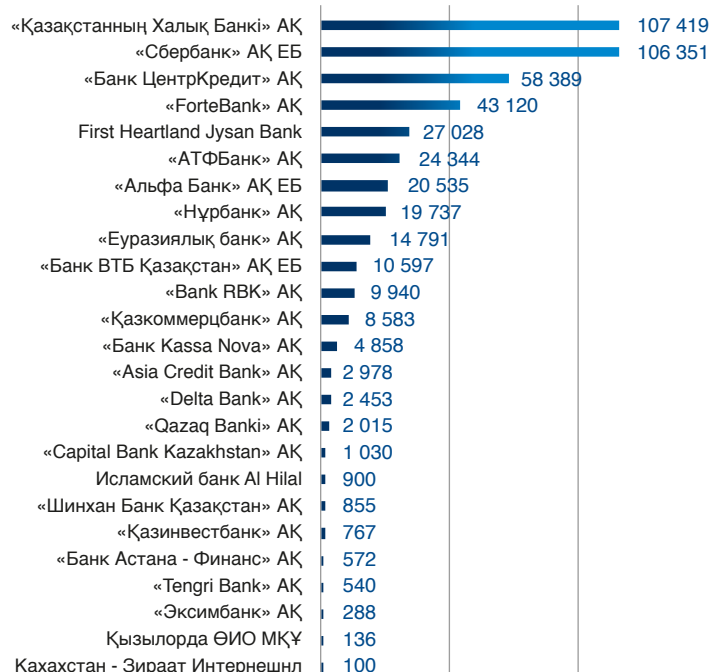


Сонымен қатар, соңғы 6 жылда кепілдік беру бойынша Бағдарламаға қатысушылардың ең аз белсенділігі «Ақпарат және байланыс» саласында байқалады.

01.01.2021 ж. арналған қаржы институттары бөлінісінде кепілдік беру бойынша жобалардың саны, бірлік



01.01.2021 ж. арналған қаржы институттары бөлінісінде кепілдік берілген жобалар бойынша кредиттер сомасы, млн теңге



Қаржы институттары тұрғысынан кредиттерге кепілдік беру бойынша көшбасшы позицияларды «Қазақстан Халық банкі» АҚ (107 419 млн теңге кредиттер сомасына 4 060 жоба), «Сбербанк» АҚ ЕБ (106 351 млн теңге кредиттер сомасына 2 994 жоба) және «Банк ЦентрКредит» АҚ (58 389 млн теңге кредиттер сомасына 2 178 жоба) алады.

Кәсіпкер әйелдердің қатысу статистикасы

Мемлекеттік бағдарлама шеңберінде кәсіпкер әйелдердің 4 546 жобасы 109 364 млн теңге сомасына кредиттер бойынша кепілдік алды, кепілдік сомасы 44 914 млн теңгені құрады.

01.01.2021 ж. арналған өңірлік бөліністе кәсіпкер әйелдерге кепілдік беру шарттарының саны, бірл.



01.01.2021 ж. арналған өңірлік бөліністе кәсіпкер әйелдерге кепілдік берудің қол қойылған шарттары бойынша кредиттер сомасы, млн теңге



Өңірлік бөліністе кепілдіктердің басым бөлігіне Қызылорда, Маңғыстау, Ақтөбе облыстарында және Нұр-Сұлтан қаласында қол қойылды. Кәсіпкер әйелдердің қол қойылған кепілдік шарттары бойынша кредиттердің ең көп сомасы Нұр-Сұлтан қаласында, Маңғыстау және Атырау облыстарында тіркелген.

01.01.2021 ж. салалық бөліністе кәсіпкер әйелдерге кепілдік беру шарттарының саны, бірл.

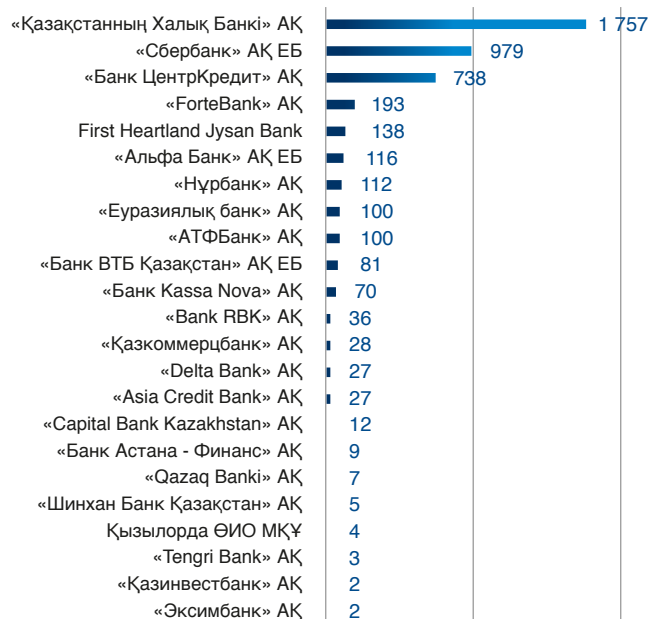


01.01.2021 ж. салалық бөліністе кәсіпкер әйелдерге кепілдік берудің қол қойылған шарттары бойынша кредиттер сомасы, млн теңге

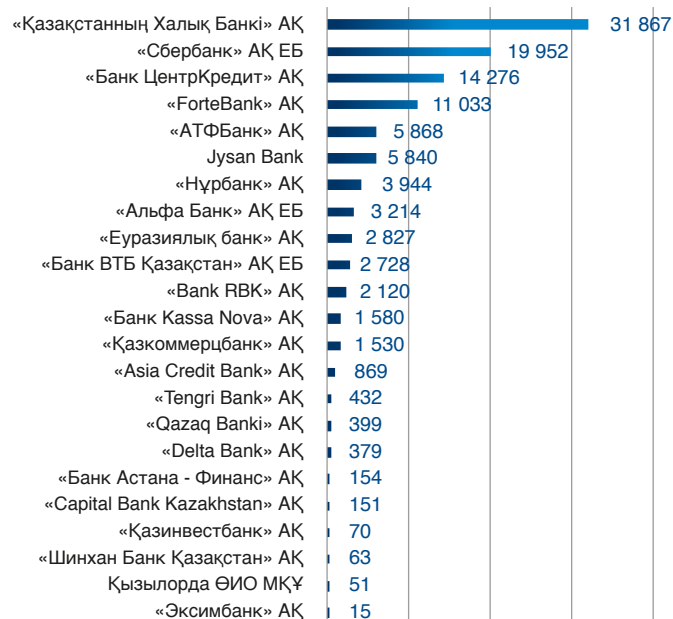


Салалық бөліністе әйелдер негізінен сауда, өңдеу өнеркәсібі, өзге де қызмет түрлері саласында кепілдіктер алды. Кредиттік қоржын сомасы кепілдік беру шарттары бойынша қол қойылған әйелдерге сауда, өңдеу өнеркәсібі саласындағы жобалар, көрсетілетін қызметтердің өзге де түрлері артық болады.

01.01.2021 жылға арналған қаржы институттары бөлінісінде кәсіпкер әйелдерге кепілдік беру шарттарының саны, бірл.



01.01.2021 ж. арналған қаржы институттары бөлінісінде кәсіпкер әйелдерге кепілдік берудің қол қойылған шарттары бойынша кредиттер сомасы, млн теңге



Қаржы институттары тұрғысынан әйелдерге берілген кепілдіктердің саны мен сомасы бойынша неғұрлым белсенділері – «Қазақстан Халық Банкі» АҚ, «Сбербанк» АҚ ЕБ, «Банк ЦентрКредит» АҚ

Жас кәсіпкерлердің қатысу статистикасы

Мемлекеттік бағдарлама шеңберінде 29 жасқа дейінгі жас кәсіпкерлердің 973 жобасы 11 808 млн теңге сомасына кредиттер бойынша кепілдік алды, кепілдік сомасы 8 014 млн теңгені құрады.

Өңірлік бөліністе жас кәсіпкерлерге берілетін кепілдіктердің ең көп санына Атырау облысы, Ақтөбе облысы және Нұр-Сұлтан қаласында қол қойылды. Қол қойылған жастарға кепілдік беру шарттары бойынша кредиттердің ең көп сомасы Атырау облысында, Ақтөбе облысында және Нұр-Сұлтан қаласында тіркелген.

01.01.2021 ж. өңірлер бөлінісінде жас кәсіпкерлерге кепілдік беру шарттарының саны, бірл.



01.01.2021 ж. өңірлер бөлінісінде жас кәсіпкерлерге кепілдік берудің қол қойылған шарттары бойынша кредиттер сомасы, млн теңге



Қол қойылған кепілдік шарттарының ішінде жас кәсіпкерлерге сауда, көлік және қоймалау, өңдеу өнеркәсібі салаларындағы жобалар үлкен үлес қосады.

01.01.2021 ж. салалық бөліністе жас кәсіпкерлерге кепілдік беру шарттарының саны, бірл.

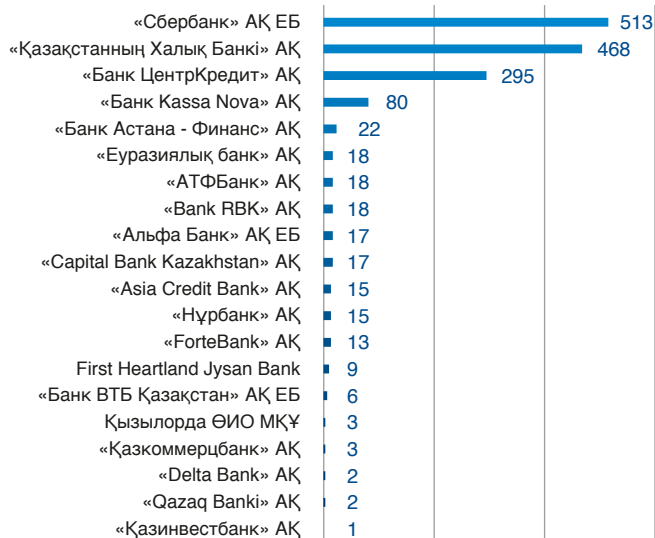


01.01.2021 ж. салалық бөліністе жас кәсіпкерлерге кепілдік берудің қол қойылған шарттары бойынша кредиттер сомасы, млн теңге

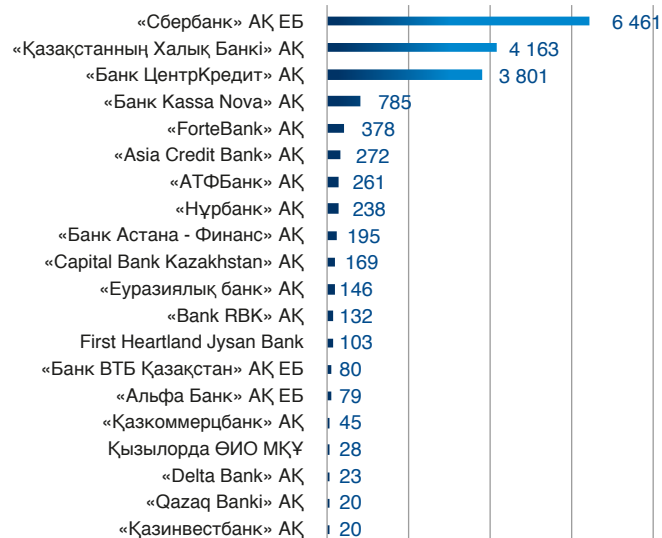


Қаржы институттары тұрғысынан жас кәсіпкерлерге кепілдік беру шарттарының басым көпшілігіне «Сбербанк» АҚ ЕБ, «Банк ЦентрКредит» АҚ және «Қазақстан Халық Банкі» ақ қол қойды. Қол қойылған кепілдік шарттары бойынша несие қоржынының сомасы бойынша «Сбербанк» АҚ ЕБ, «Банк ЦентрКредит» АҚ, «Қазақстан Халық Банкі» АҚ көш бастап тұр.

01.01.2021 ж. арналған қаржы институттары бөлінісінде жас кәсіпкерлерге кепілдік беру шарттарының саны, бірл.



01.01.2021 ж. арналған қаржы институттары бөлінісінде жас кәсіпкерлерге кепілдік берудің қол қойылған шарттары бойынша кредиттер сомасы, млн теңге



4.5. КЛИЕНТТІК СЕРВИС

2020 жылы edu.damu.kz веб-платформа базасында «Кәсіпкерлікті дамытуды қашықтықтан қолдау» жобасы шеңберінде 9 518 адам оқытудан өтті.

Есепті кезеңнің соңында «БЖК 2020» шеңберінде іске асырылатын «ШОК топ-менеджментін оқыту» құраушы шеңберінде тыңдаушылардың саны 3 821 кәсіпкерді құрады, оның ішінде 2020 жылы 440 адам оқытудан өтті.

2020 жылы өңірлік филиалдар 13 760 клиентке қызмет көрсетті, оларға 18 502 кеңес берілді.

Ілеспе жобалар бөлігінде қордың өңірлік филиалдары 2020 жылдың қорытындысы бойынша жеке кәсіпкерлік субъектілерінің Қордың құралдары бойынша қаржылық қолдау алуға арналған өтінімдерін ЕДБ / ЛК / МҚҰ мақұлдағанға дейін 10 019 жобаны сүйемелдеді.

4.5.1. ШОБ топ-менеджментін оқыту және бизнесті жүргізуді сервистік қолдау бойынша қызметтердің мониторингі

Қор «Шағын және орта кәсіпкерліктің топ-менеджментін оқыту» компонентінің және «БЖК 2025» шеңберінде «Жұмыс істеп тұрған кәсіпкерлік қызметті жүргізуге сервистік қолдау көрсету» құралының мониторингі бойынша жұмысты жалғастыруда.

2020 жылы ШОК топ-менеджментін оқыту шеңберінде оқудан өткен қатысушылар саны 440 адамды құрады, сервистік қолдау қызметіне шағын және орта кәсіпкерлік субъектілері өтініш білдіріп, 39 653 қызмет алды.

4.5.2. Отандық кәсіпкерлікті сапалы дамыту үшін жағдай жасау

«Даму» қорының интернет-ресурстары

2020 жылы корпоративтік сайттың дизайны жаңартылды damu.kz корпоративтік портал «Даму» Қоры көрсететін бизнесті мемлекеттік қолдау шаралары туралы ақпаратты, сондай-ақ Қордың бағдарламалары бойынша талдамалық ақпаратты және өзекті есептілікті қамтиды

2020 жылы корпоративтік сайт келесі нәтижелерге қол жеткізді: Көрулер саны – 2 770 000, келушілер саны – 507 073, онлайн-консультациялар саны – 8 827 бірлік.

2019 жылдан бастап онлайн форматта қызметтерге қолдау алуға арналған online.damu.kz азық-түлік сайты жұмыс істейді.

Өтінім бергеннен кейін кәсіпкер оның сайттағы жеке кабинеттегі мәртебесін өз бетінше бақылай алады, сондай-ақ өтінімнің ілгерілеуіне қарай sms-хабарламалар ала алады.

2020 жылы Азық-түлік сайты келесі нәтижелерге қол жеткізді: Көрулер саны – 627 477, келушілер саны – 55 633, онлайн – кеңестер саны-8 654 бірлік.

Отандық өндірушілер көрмесінің UlttyqOnim сайты жұмыс істейді. Сайтта көрмені өткізу шарттары, Медиа галерея, сондай-ақ стөнді онлайн брондау мүмкіндігі туралы ақпарат бар.

Call-орталығы

Сондай-ақ Қордың байланыс орталығы-кәсіпкерлер мен жеке тұлғалардың өтініштерін өңдеу және оларды әр түрлі байланыс арналары арқылы Қор мүддесі үшін ақпараттандыру орталығы өз жұмысын жалғастыруда.

2020 жылы байланыс орталығының қызметкерлері 49 959 клиентке кеңес берді, оның ішінде 42 501 (85,1%) жеке кәсіпкерлік субъектілері. BPM жүйесінде 25 827 адам тіркелген. Қабылданбаған қоңыраулардың үлесі – 2,3%.

Қашықтықтан оқыту

«Кәсіпкерлікті дамытуды қашықтықтан қолдау» жобасы шеңберінде қашықтықтан оқыту Қазақстан өңірлерінде кәсіпкерлік белсенділікті ынталандыруға және халықтың Кәсіпкерлік құзыреттерін арттыруға бағытталған.

Жаңадан бастап келе жатқан кәсіпкерлерді Қашықтықтан оқытудың мақсаты кәсіпкерлік негіздері бойынша қажетті білім беру және әлеуетті кәсіпкерлер өз ісін ашу мүмкіндіктеріне қызығушылық танытуы үшін бизнесті жүргізу дағдыларын дағдыландыру болып табылады.

Жұмыс істеп жүрген кәсіпкерлерді Қашықтықтан оқытудың мақсаты бизнесті жүргізу бойынша, оның ішінде сату көлемін ұлғайту бойынша маркетингтік құралдарды пайдалану, Қаржы-шаруашылық қызметтің нәтижелерін қадағалау және жобаларды басқару бойынша білімді тереңдету және практикалық дағдыларды кеңейту, сондай-ақ сату бөлімінің жұмысын құру және басқару бойынша дағдыларды жетілдіру және жақсарту болып табылады.

Қашықтықтан оқыту барлық ниет білдірушілерге оқушының орналасқан жеріне қарамастан, өзінің кәсіби деңгейін үздіксіз арттыруға мүмкіндік береді. Мұндай оқыту барысында кәсіпкерлер оқу-әдістемелік материалдарды интерактивті режимде өз бетінше меңгереді, практикалық тапсырмаларды орындайды, тестілеуден

өтеді. Тестілеуді сәтті тапсырған жағдайда білім алушыға оқудан өткені туралы сертификат беріледі.

Барлығы мемлекеттік және орыс тілдерінде 8 тақырыптық курс орналастырылды.

2020 жылы осы жоба бойынша 9 518 адам оқытудан өтті, бұл өткен жылмен салыстырғанда 19%-ға артық.

4.5.3. Кәсіпкерлікті дамытуға жәрдемдесу

Қазақстандық өндірушілердің «ULTTYQ ONIM» көрмесі

2015 жылдан бастап «Даму» қоры жыл сайын мемлекеттік қолдауға ие болған қазақстандық тауар өндірушілердің «ULTTYQ ONIM» көрмесін (бұдан әрі – көрме) өткізеді. Көрме халық арасында қазақстандық өндірушілердің тауарларын танымал ету және жеке кәсіпкерлік субъектілеріне «Бәйтерек» ҰБХ» АҚ көрсететін мемлекеттік қолдау шаралары туралы ақпаратты жеткізу арналарының бірі болып табылады.

Жыл сайын көрмеге қатысушылар саны, мемлекеттік қолдау алған 80 компаниядан 2015 жылы 475 компанияға дейін, сондай-ақ 2019 жылы 13 000-нан астам адамды құрайтын келушілер саны артып келеді. 2020 жылы көрме екінші тоқсанда төтенше жағдайдың енгізілуіне және карантиндік шаралардың күшейтілуіне байланысты өткізілген жоқ.

Көрме аясында бизнесті дамыту және сатылымды арттыру бойынша тегін мастер-кластар өткізіледі, дегустациялар, байқаулар, сән көрсетілімдері өткізіледі. Әлеуетті және жұмыс істеп тұрған жеке кәсіпкерлік субъектілері үшін мемлекеттік қолдау шаралары бойынша консультациялар көрсету үшін даму институттарының стендтері ұйымдастырылады.

Компаниялар үшін көрмеге қатысу тегін, көрмені ұйымдастыру және өткізу жөніндегі шығындар толығымен ұйымдастырушылардың есебінен жүзеге асырылады.

Халықаралық ынтымақтастық

2020 жылы Қор Қазақстан Республикасында ШОК қолдау мақсатында әріптестікті орнату және дамыту үшін бірқатар екіжақты құжаттарға қол қойды: Қазақстандағы Біріккен Ұлттар Ұйымының Даму Бағдарламасы мен «Даму» Қоры арасындағы БҰҰДБ-ҒЭҚ «Жаңартылатын энергия көздеріне инвестициялау тәуекелдерін төмендету» жобасын орындау шеңберіндегі жауапты Тараппен келісім және БҰҰДБ-ҒЭҚ «Жаңартылатын энергия көздеріне инвестициялау тәуекелдерін төмендету» жобасын орындау шеңберіндегі қосымша келісім.; Америка Құрама Штаттарының даму агенттігінің (USAID) Орталық Азияда

кәсіпкерлікті және бизнес-ортаны дамыту жөніндегі жобасы шеңберінде «Palladium International» жауапкершілігі шектеулі компаниясының өкілдігімен ынтымақтастық туралы келісім; Еуропалық инвестициялық банктің қолданыстағы кредиттік желісіне теңге баламасында 200 млн еуроға қаржыландыру туралы түзетулер мен толықтырулар енгізу туралы қосымша келісімге қол қойылды.

Қор қызметкерлерінің біліктілігін арттыру мақсатында Credit Suisse-де (Швейцария) 2-5 ақпан аралығында және Польшаның кәсіпкерлікті дамыту агенттігінде 2020 жылғы 3-6 ақпан аралығында тағылымдамалар ұйымдастырылды. Тағылымдама барысында Қор қызметкерлері кәсіпкерлерді қолдау құралдарымен, жасыл жобалар шеңберінде қолдау шараларымен және кәсіпкерлікті интернационалдандыру бойынша жүргізіліп жатқан жұмыстармен та

COVID-19 коронавирустық инфекциясының өлемдік пандемиясы «Даму» Қорының халықаралық іс-шараларды өткізу және оларға қатысу жөніндегі жоспарларына елеулі түзетулер енгізді. Көптеген іс-шараларды өткізу онлайн форматқа ауысты.

Корей шок және kosme стартаптары агенттігімен бірлесіп Қазақстан-Корей технологиялық алмасу орталығының алаңында 2020 жылғы 24-26 маусым және 2020 жылғы 8-9 желтоқсан аралығында Корей және қазақстандық кәсіпкерлер арасында онлайн B2B кездесулер ұйымдастырылды. Корей тарапынан 18 компания трансферт үшін өз технологияларын ұсынып, қатысты. Әрбір корейлік компания өзінің қызметі және ынтымақтастықтың ықтимал бағыттары туралы егжей-тегжейлі айтып берді. Таныстырылымдар аяқталғаннан кейін, бұрын келісілген кесте бойынша, әрбір қазақстандық кәсіпкерге корей тарапымен келіссөздер жүргізу үшін уақыт берілді.

2020 жылғы тамызда «Даму» Қоры БҰҰ Даму Бағдарламасының қолдауымен «Астана» халықаралық қаржы орталығының АІХ биржасында жылдық 11,75% купондық мөлшерлемен және айналым мерзімі 3 жыл «жасыл» облигацияларды сәтті деюттік орналастыруды жүзеге асырды.

2020 жылғы 23 қыркүйекте онлайн-форматта «COVID-19 салдары туралы бірлескен ойлар: тәжірибе алмасу, СММСП қолдау көрсету және жаңа мүмкіндіктер «Халықаралық OnlineSMEDevelopmentForum ұйымдастырылды. Іс-шараға USAID, Азия Даму Банкі, Түркия Республикасының ШОБ қолдау жөніндегі агенттігі KOSGEB, Өзірбайжан Республикасының Шағын және орта бизнесті дамыту агенттігі KOBIA, Польшаның кәсіпкерлікті дамыту агенттігі PARP, «МСП Банк» АҚ (Ресей), Қырғыз Республикасының «Кепілдік қоры» ААҚ, «KazakhExport» АҚ, «Астана» халықаралық қаржы орталығы, «KazakhInvest» АҚ, «Бәйтерек «Ұлттық басқарушы холдингі» АҚ Халықаралық серіктестерінің өкілдері қатысты.

Қазақстандық кәсіпкерлер тұрақты негізде халықаралық іс-шаралар мен біліктілікті арттыру бағдарламалары туралы хабардар етіледі. Осылайша, 2020 жылы қазақстандық кәсіпкерлер Шарм эл-Шейх қаласында (Египет) Қазақстан Республикасының Сыртқы істер министрлігі ұйымдастырған Қазақстан-Мысыр бизнес форумына қатысты. Сонымен қатар, Қордың АҚШ сауда министрлігінің Sabit (Special American Business Internship Training Program) тағылымдама бағдарламасымен ынтымақтастығының арқасында 2020 жылы Қордың клиенттері «агробизнестегі инновациялар мен тиімділік», «сүт өнімдері: ірімшіктер» және

«қалдықтарды басқару» тағылымдамаларына қатысу үшін іріктеуден өтті. Алайда, коронавирустық инфекцияның бүкіл әлемде таралуына байланысты тағылымдама «Агробизнестегі инновациялар мен тиімділік» бағыты бойынша ғана жүзеге асырылды.

2020 жылғы 27 қарашада Sabit арнайы американдық іскерлік тағылымдамалар бағдарламасының үйлестірушісімен бірлесіп кәсіпкерлерге бағдарламаға қатысу шарттары бойынша вебинар өткізді.



ШАҒЫН ЖӘНЕ ОРТА КӘСІПКЕРЛІКТІ ҚОЛДАУДЫҢ ЖАҢА ҚҰРАЛДАРЫ



■ 5-ТАРАУ. ШАҒЫН ЖӘНЕ ОРТА КӘСІПКЕРЛІКТІ ҚОЛДАУДЫҢ ЖАҢА ҚҰРАЛДАРЫ

Қарапайым заттар экономикасы

ҚР Үкіметінің 11.12.2018 ж. №820 қаулысымен Қолжетімді кредит беру міндетін шешу үшін ұзақ мерзімді теңгелік өтімділікті қамтамасыз ету шеңберінде басым жобаларға кредит беру тетігі бекітілді.

ҚР Ұлттық Банкі өз қаражаты және оның басқаруындағы қаражат есебінен 1 трлн.дейінгі сомаға ЕДБ облигацияларын сатып алуды жүзеге асырады. өтеу мерзімі 7 жылға дейінгі теңге. Әрбір ЕДБ-ға облигацияларды сатып алудың ең жоғары лимиті 70 миллиард теңгеден аспауға тиіс. Бұл ретте шағын және орта бизнес субъектілері іске асыратын жобаларды кредиттеуге кемінде 100 миллиард теңге бағытталатын болады. Осы мақсатта әрбір ЕДБ басым жобаларға кредит беру тетігінде белгіленген шарттарда берілген кредиттердің жалпы көлемінің кемінде 17%-ы мөлшерінде ШОБ жобаларын қаржыландыруды қамтамасыз етеді.

Субсидиялау номиналды сыйақы мөлшерлемесі жылдық 15%-дан аспайтын, оның 6%-ын жеке кәсіпкерлік субъектісі төлейтін, ал айырмасын мемлекет субсидиялайтын кредиттер бойынша жүзеге асырылады.

Осы жоба шеңберінде Қор жеке кәсіпкерлік субъектілерінің кредиттері бойынша субсидияларды Екінші деңгейдегі банктерге аудару жөніндегі қаржы агенттігі ретінде әрекет етеді.

Осылайша, 2020 жылы 57 млрд теңге несие сомасына 386 жобаға қол қойылды, төленген субсидиялар сомасы 12 млрд теңгені құрады.

Сондай-ақ осы жоба шеңберінде Қор екінші деңгейдегі банктер жеке кәсіпкерлік субъектілерінің кредиттері бойынша берген кредиттерге кепілдік беру жөніндегі қаржы агенттігі ретінде әрекет етеді. 2020 жылы 46,8 млрд теңге кредит сомасына 123 кепілдік берілді, кепілдік сомасы 20,3 млрд теңгені құрады.

2020 жылы «Бизнестің жол картасы 2025» бизнесті қолдау мен дамытудың мемлекеттік бағдарламасы шеңберінде субсидиялау және кепілдік беру құралдары бойынша барлық өзгерістер шағын және орта бизнес үшін бағдарламаның жағдайын жақсартуға, сондай-ақ мемлекеттік қолдау шараларының тиімділігін арттыруға бағытталған. Атап айтқанда:

- ▶ ЭҚЖЖ салалары бойынша шектеулер алынып тасталды;
- ▶ кредиттің/лизингтің ең жоғары сомасы 7 млрд теңгеге дейін ұлғайтылды;

- ▶ 6% қарыз алушы үшін соңғы мөлшерлеме бекітілді;
- ▶ портфельдік субсидиялау қосылған
- ▶ пандемия салдарынан экономиканың ең көп зардап шеккен секторларында жұмыс істейтін бизнеске қолдау көрсетілді.

2018 жылы «Бизнестің жол картасы 2020» бизнесті қолдау мен дамытудың мемлекеттік бағдарламасы және нәтижелі жұмыспен қамтуды және жаппай кәсіпкерлікті дамытудың 2017-2021 жылдарға арналған «Еңбек» мемлекеттік бағдарламасы шеңберінде портфельдік кепілдік беру әдісі енгізілді.

Портфельдік кепілдік беру – бұл Қор белгілеген лимит шеңберінде кәсіпкерлерге кепілдік беру нысаны, оның шегінде Екінші деңгейдегі банк (бұдан әрі-ЕДБ) қормен келісудің қосымша рәсімдерінсіз кепілдік беру туралы өз бетінше шешім қабылдауға құқылы

Портфельдік кепілдік беру рәсімі мынадай:

- 1) ЕДБ дербес, ішкі құжаттарда белгіленген рәсімге сәйкес кәсіпкердің өтінішін қарайды, қарыз алушыға және жобаға кешенді сараптама (қаржылық жай-күйі, кепілдікті қамтамасыз ету) жүргізеді;
- 2) ЕДБ Қордың кепілдігімен кредит беру туралы оң шешім қабылдаған жағдайда Қорға банктік қарыз шартының көшірмелерін жібереді;
- 3) Қор жобаның барлық талаптарға сәйкестігін тексереді, кепілдік шартын ресімдейді және оған қол қояды, оны ЕДБ-ге жібереді;
- 4) ЕДБ кепілдік шартына қол қояды, оған кәсіпкердің қол қоюын қамтамасыз етеді және қол қойылған кепілдік шартын Қорға жібереді.

Кепілдік берудің осы нысанын қолдану қор мен ЕДБ арасында портфельдік кепілдік беру туралы келісім жасалған жағдайда мүмкін болады, оның шеңберінде ықтимал кепілдік берудің лимиті, мерзімдері мен шарттары белгіленеді:

- 1) мемлекеттік-жекешелік әріптестік туралы шарттар шеңберінде іске асырылатын жобалар бойынша салалық шектеулер алып тасталды;
- 2) өңірлік үйлестіру кеңесі жобаларды бекіту процесінен шығарылды;
- 3) кепілдікті төменде көрсетілген әдістердің бірі бойынша алуға болады:

- ЕДБ шешім қабылдағаннан кейін;
 - ЕДБ-ға жүгінгенге дейін, яғни кәсіпкер алдымен қордың кепілдік беру туралы шешімін алады, содан кейін ЕДБ-ға кредит алу үшін жүгінеді;
 - портфельдік кепілдік беру шеңберінде. Қор мен ЕДБ арасында келісімге қол қойылады, оның шеңберінде ЕДБ кредиттерге дербес кепілдік беруге лимит белгілейді;
- 4) сыйақы мөлшерлемесінің оны тіркеу күнін нақтылайтын бөлігіне түзетулер енгізілді: «Кепілдік беру және субсидиялау номиналды сыйақы мөлшерлемесі Қазақстан Республикасы Ұлттық Банкінің кәсіпкердің жобасы бойынша банк шешім қабылдаған күнге 5 (бес) пайыздық тармаққа ұлғайтылған базалық сыйақы мөлшерлемесінен аспайтын кредиттер бойынша ғана жүзеге асырылуы мүмкін.»;
- 5) кредит сомасына қарамастан барлық кәсіпкерлер кепілдіктер мен субсидиялар алуға арналған электрондық өтінімді «электрондық үкіметтің» веб-порталы арқылы бере алады;
- 6) жеке кәсіпкердің тіркелгенін растайтын құжаттың нысаны нақтыланды.

Нәтижелі жұмыспен қамтуды және жаппай кәсіпкерлікті дамытудың 2017-2021 жылдарға арналған «Еңбек» мемлекеттік бағдарламасы

2020 жылы «Даму» Қоры жаппай кәсіпкерлікті ынталандыру және еңбек нарығын дамытуды жұмыспен қамтуды қамтамасыз ету мақсатында әзірленген Нәтижелі жұмыспен қамтуды және жаппай кәсіпкерлікті дамытудың 2017-2021 жылдарға арналған «Еңбек» Мемлекеттік бағдарламасын (бұдан әрі – «Еңбек» бағдарламасы) іске асыруды жалғастырды. «Еңбек» бағдарламасы Республикалық және облыстық бюджеттердің тартылған қаражаты есебінен іске асырылады.

Сондай-ақ, «Еңбек» бағдарламасы «Қазақстан – 2050» Стратегиясында және Қазақстанның әлемнің ең дамыған 30 мемлекетінің қатарына кіруі жөніндегі тұжырымдамада айқындалған даму басымдықтарын, ал жұмыспен қамтуды қамтамасыз ету және еңбекақы төлеу саясатын атаулы жаңғырту, адами капиталдың сапасын арттыру, кәсіпкерлікті жан-жақты қолдау, әлеуметтік қолдаудың атаулылығын қамтамасыз ету міндеттерін орындайды.

«Еңбек» бағдарламасының мақсаты халықты нәтижелі жұмыспен қамтуға жәрдемдесу және азаматтарды кәсіпкерлікке тарту болып табылады. «Еңбек» бағдарламасының мақсаты мен нысаналы индикаторларына қол жеткізу үшін жұмыс мынадай үш бағыт бойынша жүргізіледі:

- 1) бағдарламаға қатысушыларды техникалық және кәсіптік біліммен және қысқа мерзімді кәсіптік оқумен қамтамасыз ету;

- 2) жаппай кәсіпкерлікті дамыту;

- 3) халықты жұмыспен қамтуға жәрдемдесу және еңбек ресурстарының ұтқырлығы арқылы еңбек нарығын дамыту.

«Еңбек» бағдарламасы еңбек нарығында сұранысқа ие кәсіптік дағдылар мен біліктіліктерді алудың тиімді жүйесін құруға, жаппай кәсіпкерлікті дамытуға, халықтың әлеуметтік осал топтарын қолдауды қоса алғанда, еңбек делдалдығының тиімді моделін құруға бағдарланған.

«Даму» қоры қаржы агенті ретінде әрекет ете отырып, қалаларда, моноқалаларда (шағын қалалардан басқа) ісін жаңа бастаған және жұмыс істеп жатқан кәсіпкерлердің жобаларын кейіннен Кредиттеу/микрокредит беру үшін екінші деңгейдегі банктерге (ЕДБ), микроқаржы ұйымдарына қорландыруды ұсына отырып, «Еңбек» бағдарламасын түйінді орындаушылардың бірі болып табылады.

«Еңбек» бағдарламасына қатысушыларға кредиттер/микрокредиттер беру шарттары:

- 1) кредит/микрокредит мерзімі – 5 жылға дейін, мал шаруашылығы және ауыл шаруашылығы кооперативтерін құру саласындағы жобалар үшін кредит/микрокредит мерзімі-7 жылға дейін;
- 2) кредиттің/микрокредиттің ең жоғары сомасы:
 - қалаларда, моноқалаларда (Нұр-сұлтан, Алматы, Шымкент, Ақтау, Атырау қалаларынан басқа) – 6,5 мың АЕК-ке дейін; Нұр-сұлтан, Алматы, Шымкент, Ақтау, Атырау қалаларында – 8,0 мың АЕК-ке дейін;
- 3) номиналды сыйақы мөлшерлемесі – жылдық 6%-дан аспайды.

2020 жылы бағдарлама бойынша осы бағдарлама шеңберінде бұрын бөлінген қаражат бойынша револьверлік берулерді ескере отырып, жалпы сомасы 13,5 млрд теңгеге 1 118 МШОК субъектісі қаржыландырылды. Бағдарлама іске асырыла бастағаннан бері жалпы сомасы 56,4 млрд теңгеге 4232 МШОК субъектісі қаржыландырылды.

Шағын және орта кәсіпкерлік субъектілерін исламдық қаржыландыру қағидаттарында қаржыландыру бағдарламасы

«Даму» Қоры қызметінің стратегиялық бағыттарының бірі исламдық қаржыландыру қағидаттары мен нормаларына сәйкес қаржыландыру құралдарын енгізу болып табылады.

Осы стратегиялық міндетті орындау шеңберінде 2020 жылы «Даму» Қоры өз қаражаты есебінен исламдық қаржыландыру бағдарламасын іске қосты.

Бағдарлама бойынша қаражат исламдық қаржыландыруды дамытуға, ШОК-қа қаржыландырудың қосымша мүмкіндіктерін

беруге және жаңа банк өнімдеріне қолжетімділікті қамтамасыз етуге бағытталады.

Қаржылық қолдауды қызметін жүзеге асыратын және жобаларын шарифатқа сәйкес іске асыратын және Қор бағдарламасының талаптарына сәйкес келетін шок алады. ШОК-қа қаражат екінші деңгейдегі Ислам банктері және лизингтік компаниялар арқылы жеткізіледі.

Шарифат қарыз алушыдан несие пайызымен немесе көз келген сыйақымен қарыз беруге тыйым салады. Шарифат ысырапшылдыққа тыйым салады. Исламдық қаржыландыру кезіндегі ақша тауар құнының өлшемі ретінде ғана емес, тауардың өзі ретінде де пайдаланылуы мүмкін. Шарифат қандай да бір тауарды немесе активті төлемді бөліп төлеумен және тауарға үстеме бағаны қоса отырып сатуға рұқсат береді. Исламдық қаржыландыру кезінде ақша нақты активтерді сатып алу-сату үшін пайдаланылады. «Даму» Қоры серіктестерінің тәжірибесінде негізінен қаржыландырудың екі құралы қолданылады: несие (мурабаха) және иджара. Мурабаханың қаржыландыруымен қарыз алушы қолма-қол ақшаны алады, ал иджара дәстүрлі лизингтің аналогы болып табылады.

Исламдық несие ұйымдары мен қарапайым ұйымдардың тағы бір айырмашылығы – қосымша пайда алу үшін борышкердің жағдайын пайдалануға тыйым салынады. Құран несие алған адамның жағдайы жақсарғанға дейін қарызды кешіруге кеңес береді. Сондықтан ұйымдар клиентке Санкциялар, айыппұлдар, өсімпұлдар, өндіріп алулар қоймайды. Бөліп төлеу немесе ипотекалық несие бойынша төлемді кешіктіргендер коллекторлар мен соттарға алаңдамайды. Тек егер клиент кредитін уақытында өтемесе, клиентті садақа немесе қайырымдылық беруді міндеттейді. Дәл осындай жұмсақ қарым-қатынас адамдарды тартады, оларды исламдық несие ұйымдарынан қарыз алуға ынталандырады.

Бағдарлама бойынша ШОК қаржыландыру шарттары:

1) қаржыландыру мерзімі:

- ▶ инвестициялық мақсаттарға: ислам банктерінде 84 айға дейін, ислам лизингтік компанияларында 60 айға дейін;
- ▶ айналым қаражатын толықтыруға: ислам банктерінде 36 айға дейін, ислам лизингтік компанияларында 24 айға дейін;

2) қаржыландырудың ең жоғары сомасын Банк/Лизингтік компания белгілейді;

3) пайда ставкасы:

- ▶ ислам банктерінде жылдық 16,5%-дан артық емес;
- ▶ исламдық лизингтік компанияларда жылдық 17,5%-дан артық емес.

2020 жылы Қор Ислам Банкіне және лизингтік компанияға 12,3 млрд теңге мөлшерінде қаражат бөлі. Жыл ішінде олар жалпы сомасы 11,4 млрд теңгеге 31 шок субъектісін қаржыландырды.

Қаражатты шартты орналастыру бағдарламалары

2020 жылы «Жаңартылатын энергия көздеріне (ЖЭК) инвестициялау тәуекелдерін төмендету» БҰҰДБ-ҒЭҚ жобасы шеңберінде ШОКС-ты кейіннен қаржыландыру үшін ЕДБ/МҚҰ-да қаражатты шартты орналастырудың жаңа бағдарламасы әзірленді. Бағдарлама БҰҰДБ қатысуымен «Даму» Қорының «Жасыл» облигацияларын шығару арқылы тартылған қаражаттан іске асырылатын болады. Бағдарлама аясында жаңа және/немесе қолданыстағы «жасыл» ШОК жобаларын қаржылық қолдау қарастырылған, олар мыналарды қамтиды, бірақ олармен шектелмейді: жаңартылатын энергия көздері, электр энергиясын пайдаланудың тиімділігі, ластанудың алдын алу және бақылау, тірі Табиғи ресурстар мен жер пайдалануды экологиялық тұрақты басқару, жер және су биоалуантүрлілігін сақтау, экологиялық таза көлік, су ресурстары мен сарқынды суларды тұрақты басқару, климаттың өзгеруіне бейімделу, қалдықсыз экономиканың экологиялық тиімді және/немесе, өндірістік технологиялар мен процестер, аймақтық, ұлттық немесе халықаралық танылған стандарттарға немесе сертификаттауға сәйкес келетін «жасыл» ғимараттар. Бұл бағдарламаны іске асыру 2021 жылға жоспарланып отыр.

Сонымен қатар, Қор бір жыл ішінде қаражатты шартты орналастырудың кейбір өнімдерін қайта бағдарлады:

- ▶ «Даму өңірлер 3» қорының өнімі кәсіпкерлерді қамтуды ұлғайту және кредиттердің қолжетімділігін қамтамасыз ету мақсатында жобалардың салалық тиістілігі бойынша шектеу алынып тасталды. Енді өнім қаржы және сақтандыру қызметінен басқа, экономиканың кез келген секторларындағы жобаларды қаржыландыруды қарастырады.
- ▶ «Даму-Лизинг» қорының өнімі кәсіпкерлерді қамтуды ұлғайту және лизингтік мәмілелер бойынша кредиттердің қолжетімділігін қамтамасыз ету мақсатында кредит мақсаттарының және лизинг заттарының тізбесі кеңейтілді-тізбеге ғимараттар, құрылыстар, машиналар, жер учаскелері енгізілді және көлік құралдарының түрлері: т/ж және авиакөлік толықтырылды.
- ▶ «Исламдық қаржыландыру» қорының ислам лизингі құралын көздейтін өнімі бойынша «Даму-Лизинг» өніміне ұқсас кредит мақсаттары мен лизинг заттарының тізбесін кеңейту бөлігінде толықтырулар енгізілді.

2020 жылы Қор Облыстық бюджеттердің қаражатымен қоса қаржыландыру шартымен ШОК субъектілерін өңірлік қаржыландыру бағдарламасын іске асыруды жалғастырды.

Мәселен, 2020 жылы 5 әкімдіктен жалпы сомасы 4,825 млрд теңгеге қаражат тартылды.

2020 жылғы 11 тамызда қор БҰҰ Даму Бағдарламасының (БҰҰДБ) қолдауымен «Жаңартылатын энергия көздеріне инвестициялау тәуекелдерін төмендету» жобасы шеңберінде «жасыл» облигацияларды «Астана» халықаралық қаржы орталығының қор биржасының сауда жүйесінде табысты дебюттік орналастыруды жүзеге асырды. «Жасыл» облигацияларды шығару көлемі 200 млн теңгені құрады. Тартылған қаражат жеке кәсіпкерлік субъектілерінің «жасыл» жобаларын қолдауға арналған.

Сондай-ақ, 2020 жылы Қор Еуропалық инвестициялық банкпен қаржыландырудың жаңа шарттарын келісті. Осылайша, қор COVID-19 әлемдік пандемиясының салдарынан зардап шеккен микро, шағын және орта кәсіпкерлік субъектілеріне қолдау көрсету үшін теңге баламасында 200 млн еуро тартуға мүмкіндік алды.

Микробизнесті қолдау

2020 жыл ішінде Қор «Микро және шағын жеке кәсіпкерлік субъектілерін және кәсіпкерлік қызметті жүзеге асыратын/жүзеге асыруды жоспарлайтын (Даму-Микро) жеке тұлғаларды кейіннен қаржыландыру үшін микроқаржы ұйымдарында қаражатты шартты орналастыру» өнім паспорты шеңберінде МҚҰ-ға жалпы сомасы 9,9 млрд теңге қаражат бөлді. Сонымен қатар, 2020 жылы МҚҰ жалпы сомасы 12,64 млрд теңгеге 8 615 микрокредит берді. Осылайша, Қордың бағдарламалары МҚҰ-ға қажетті қаржыландыруды алуға, кредиттік портфельді ұлғайтуға және банк ресурстары қолжетімсіз кәсіпкерлерді қамтуды кеңейтуге мүмкіндік берді.

2021 жылы МҚҰ-ға техникалық көмек көрсету болжанып отыр, атап айтқанда МҚҰ-ның институционалдық дамуы шеңберінде МҚҰ-ның басшылары мен қызметкерлері үшін кредиттеу бойынша МҚҰ мамандарының құзыреттілік деңгейін арттыру, кредиттік өтінімдерді қарау сапасын арттыру, тәуекелдерді басқару жүйесін қалыптастыру мен нығайтуға және тәуекел-мәдениетті арттыруға және тұтастай алғанда МҚҰ-ның қаржылық тұрақтылығын арттыруға бағытталған кредиттік тәуекелдерді басқару бойынша семинарлар мен тренингтер өткізу жоспарланып отыр.

Қорда ақпараттық технологияларды дамыту

Қордың АТ-инфрақұрылымын дамыту бөлігінде мынадай негізгі нәтижелерге қол жеткізілді:

2020 жылдың басында Қор алдында мынадай сын-қатерлер тұрды:

1. Ескірген желілік жабдықты ауыстыру-бұл ескерту ат-аудитінің нәтижелері бойынша жабдық істен шыққан жағдайда байланыстың жоғалуы салдарынан желінің істен шығуы нәтижесінде бизнес-процестердің тоқтап қалу қаупі ретінде атап өтілді;
2. Ескірген серверлік жабдықты ауыстыру-техникалық қолдау алу және істен шыққан жинақтауыштарды ауыстыру мүмкіндігінің болмауы серверлік ІТ-инфрақұрылымның кез келген құрауыштары істен шыққан жағдайда Қордың ақпараттық жүйелерін қалпына келтіру мүмкіндігіне қатер төндірді;
3. COVID-19 жаһандық пандемиясы Қор қызметкерлеріне жаңа қиындықтар туғызды және сонымен бірге ІТ өнімдерін дамытуға серпін берді. Мысалы, Қордың бизнес-процестерінің жұмысқа қабілеттілігін сақтай отырып, қашықтықтан жұмыс істеу мүмкіндігін қамтамасыз ететін өнімдерге ерекше қажеттілік туындады.

Жоғарыда аталған міндеттерді шешу мақсатында Қор мынадай жобаларды іске асырды:

- 1) 2020 жылғы тамызда Қордың ескірген желілік коммутаторларын өзекті техникалық қолдауы бар жаңа желілік жабдыққа ауыстыру жөніндегі жоба іске асырылды.
- 2) 2020 жылғы қазанда Қордың ақпараттық жүйелерінің IaaS қағидаты бойынша, оның ішінде серверлік және виртуалды инфрақұрылымды жүйелік әкімшілендіру бағыттарын, операциялық жүйелер мен сертификатталған мамандар бойынша жүйелік қызмет көрсетуге бере отырып, бұлтты инфрақұрылымға көшуі жөніндегі жоба іске асырылды. Осылайша, серверлік инфрақұрылымды тұрақты жаңарту, сыни сервистер үшін жоғары өнімді ресурстарды бөлу қажеттілігі мәселесі шешілді.
- 3) қашықтан жұмыс істеу режимі жағдайында локдаун кезеңінде Қордың үздіксіз жұмыс істеуі мақсатында, бейне-конференциялар өткізу үшін Қор Cisco Jabber, Bitrix24 қорында бұрыннан бар құралдар, сондай-ақ Cisco Meeting App және Zoom сияқты жаңа құралдар жедел игерілді және пайдалануға берілді. Documentlog, bpm Online ЭҚЖ сервистерінің жұмыс істеуі, Қор желісі периметрінің артында Microsoft Exchange электрондық пошта сервисі қамтамасыз етілді. Қауіпсіздік мақсатында Қордың периметрінен тыс қол жетімді болмауы тиіс сыни ІТ-сервистермен (1С:Бухгалтерия, 1С:субсидиялар) жұмыс істеу үшін VPN арқылы Қор желісіне қашықтан қосылу бойынша шешім ұсынылды.

Қашықтан режимде жұмыс істейтін пайдаланушыларға тәулік бойы және демалыссыз жұмыс істейді.

Бұдан басқа, 2020 жылғы желтоқсанда Қор Басқармасының

шешімімен «Даму» кәсіпкерлікті дамыту қоры» АҚ-ның 2020-2023 жылдарға арналған ақпараттық технологияларды дамыту стратегиясы және «Даму» кәсіпкерлікті дамыту қоры» АҚ-ның 2020-2023 жылдарға арналған ақпараттық технологияларды дамыту стратегиясын іске асыру жөніндегі 2020-2023 жылдарға арналған іс-шаралар жоспары (25.12.2020 ж. №114/2020 хаттама) Қордың Директорлар кеңесінің 2020 жылғы 25 желтоқсандағы шешімімен бекітілген Қордың IT-аудитінің қорытындылары бойынша түзету іс-қимылдарының 24.02.2020 ж. (хаттама №02/20).

Сонымен қатар, 2020 жылы Қордың бизнес-процестерін автоматтандыру және цифрландыру бойынша жұмыс жалғастырылды. 2020 жылдың қорытындысы бойынша келесі негізгі жобалар іске асырылды:

1) Екінші деңгейдегі банктерден, микроқаржы ұйымдары мен лизингтік компаниялардан ҚР Ұлттық қорынан қаржыландыруға және қаражат бөлуге өтінімдерді беру және қарау процесінің барлық қадамдарын автоматтандыруға және цифрландыруға бағытталған «т(Пи)» жобасы

2) OnlineDamu интернет-порталын дамыту – порталдың функционалдығын кеңейту және юзабилитасын арттыру (порталда ЭЦҚ қолдана отырып, электрондық форматта шарттарға қол қою, мемлекеттік бағдарламалар шеңберінде субсидиялау бойынша кәсіпкерлермен өзара іс-қимылдың интернет-терминалының функционалын ауыстыру, мобильді қосымшаға арналған API-интерфейстері, жаңартылған өзара іс-қимыл интерфейстері және интернет-порталдың дизайны, Бір шертүмен бірнеше құжаттарға қол қою тетігін енгізу, кепіл туралы мәліметтерді беру үшін Қордың ақпараттық жүйелерімен интеграцияны кеңейту, SMS-хабарламаларын икемді күйге, бағдарламаларды жеңілдетілген іріктеудің жаңартылған тетігі, интернет-портал арқылы өтінім беру кезінде электрондық бейнелер мен электрондық құжаттарды пайдалану функционалдығын кеңейту).

3) ЕДБ/МҚҰ/ЛК үшін рейтингтік модель – енгізудің мақсаты автоматтандыру есебінен ЕДБ/МҚҰ/ЛК бойынша рейтинг есебі бойынша еңбек шығындарын төмендету болып табылады.